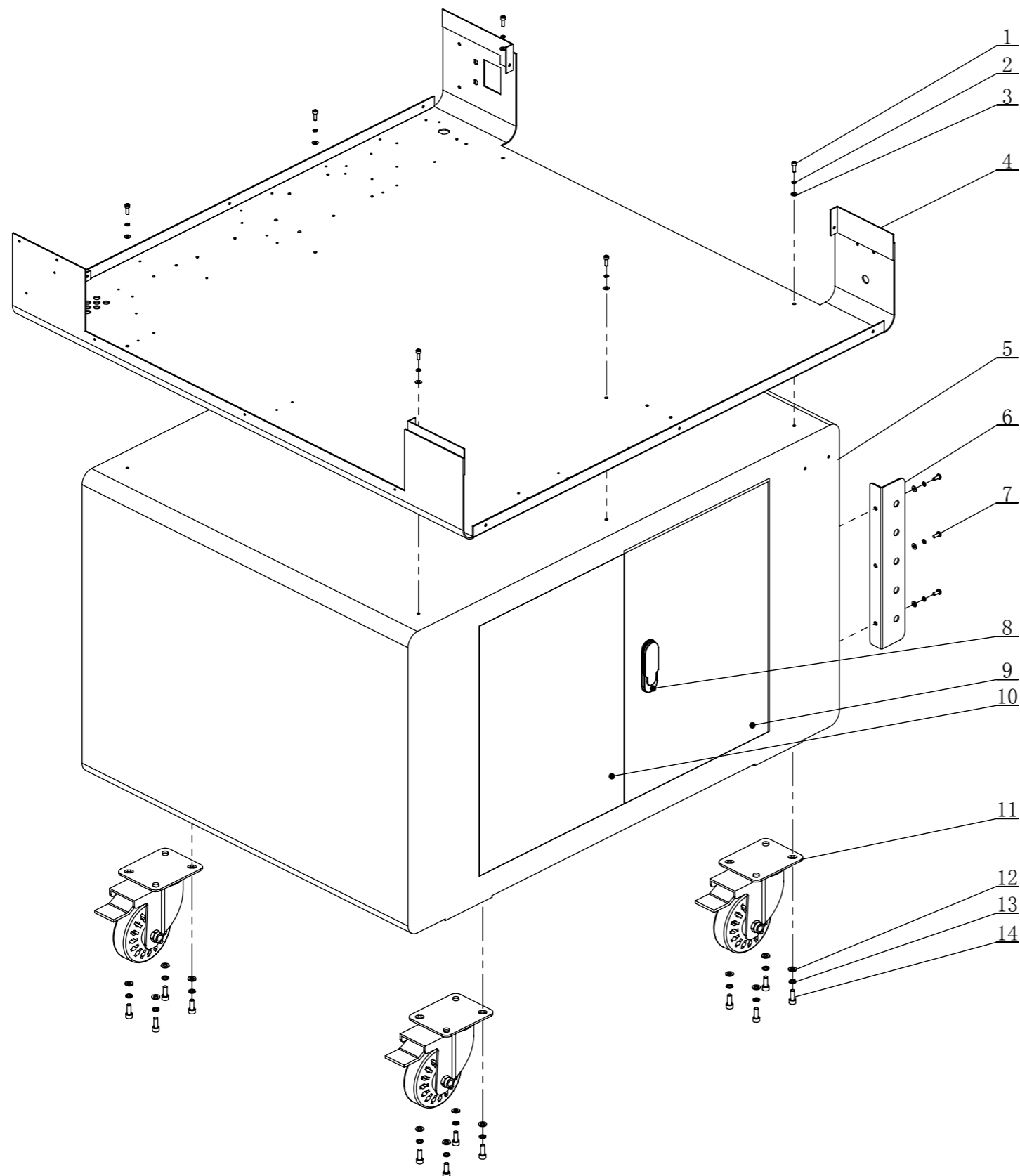


装配图及零件表

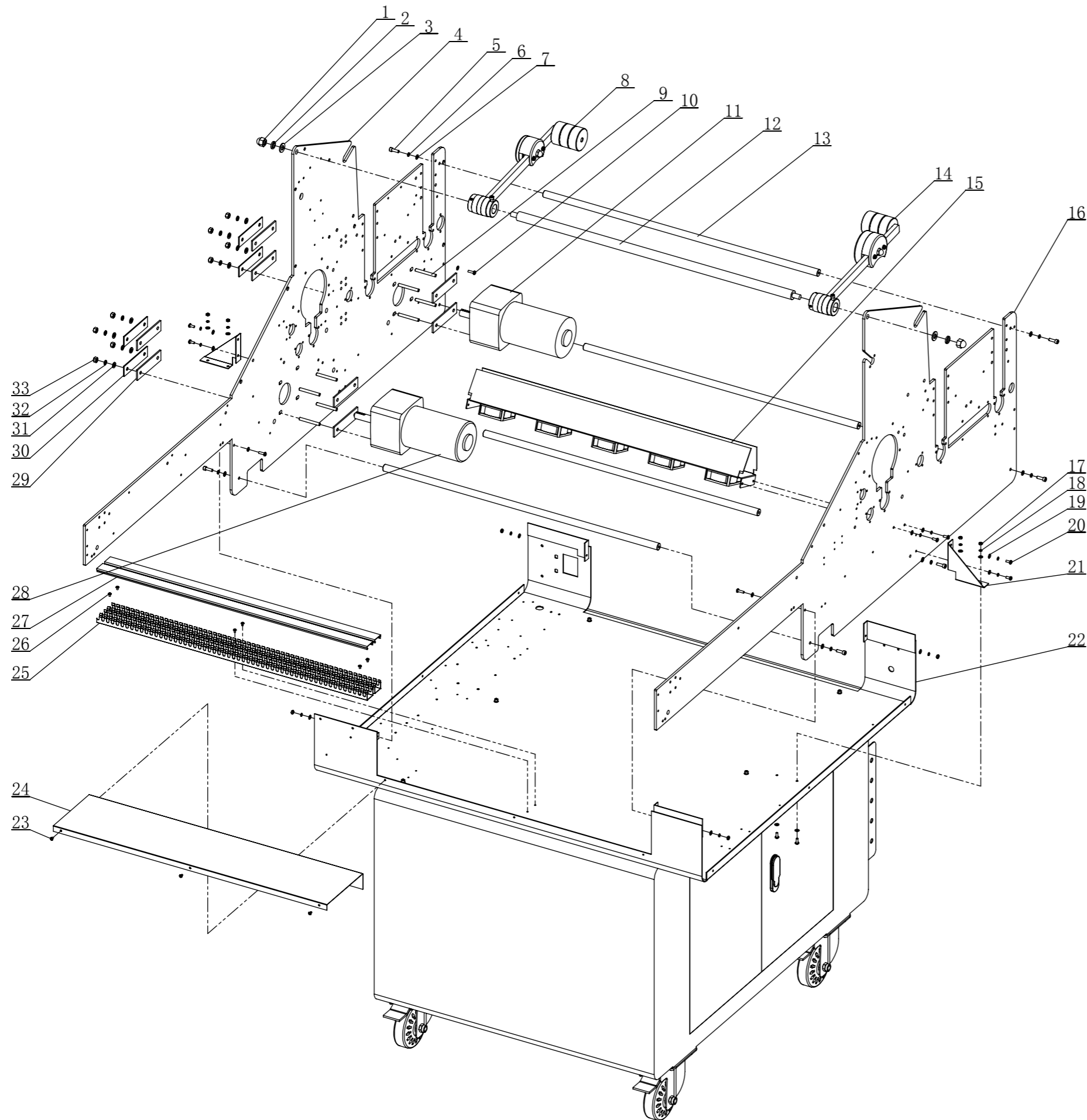
型号：SH-620
日期：2011.11.21
版本：1.0

SH-620 装配图1



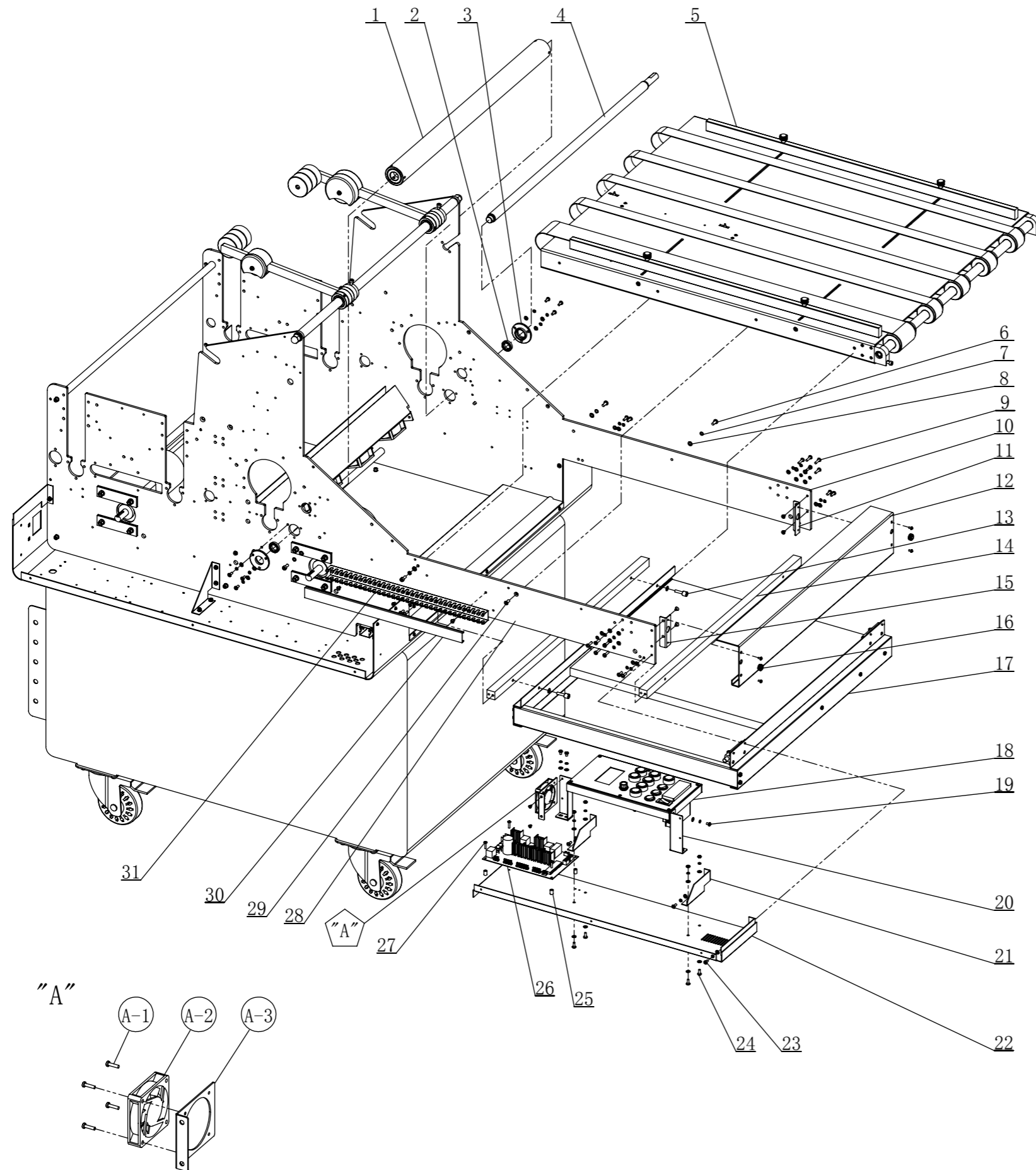
14	WH8.900.020	内六角圆柱头螺钉 M6×16	16	
13	WH8.943.006	弹簧垫圈 6	16	
12	WH8.941.010	平垫圈 6	16	
11	WH6.206.010	平顶刹车脚轮 6324-86	4	
10	WH8.042.001	机箱左开门	1	
9	WH8.042.002	机箱右开门	1	
8		机箱门锁	1	
7	WH8.902.021	十字槽盘头螺钉 M4×10	6	
6	WH8.038.382	画斗撑架	2	
5	WH6.106.092	机箱	1	
4	WH8.031.016	底板	1	
3	WH8.941.006	平垫圈 4	12	
2	WH8.943.004	弹簧垫圈 4	12	
1	WH8.900.002	内六角圆柱头螺钉 M4×12	6	
序号	分类号	零件名称	数量	备注

SH-620 装配图2



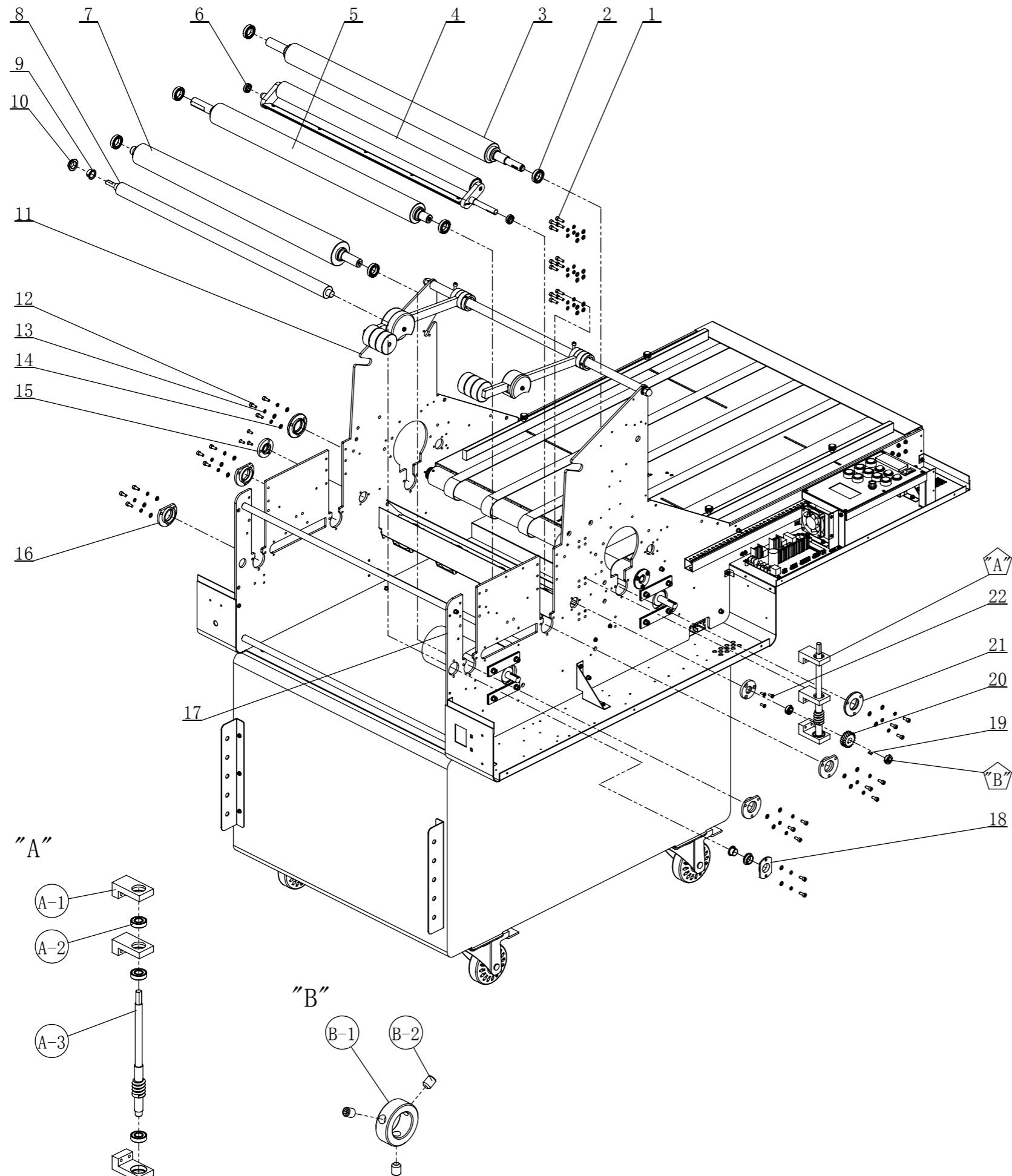
33	WH8.930.006	六角螺母 M6	8	
32	WH8.943.006	弹簧垫圈 6	8	
31	WH8.941.010	平垫圈 6	8	
30	WH8.048.016	电机安装防震条垫片	4	
29	WH8.639.002	电机安装防震条	8	
28	WH5.548.001	直流电机80ZY24-100/96JB100G1555	1	
27	WH4.422.016	底板气管布线槽盖 25×25×670	2	
26	WH8.907.002	十字槽盘头带垫螺钉 M3×5	6	
25	WH4.422.015	底板气管布线槽 25×25×670	2	
24	WH8.044.083	底板处线槽盖板	1	
23	WH8.907.003	十字槽盘头带垫螺钉 M3×6	3	
22	WH8.031.016	底板	1	
21	WH8.044.082	底板撑脚	2	
20	WH8.902.021	十字槽盘头螺钉 M4×10	12	
19	WH8.941.006	平垫圈 4	24	
18	WH8.943.004	弹簧垫圈 4	16	
17	WH8.930.004	六角螺母 M4	4	
16	WH8.038.344	右支板	1	
15		风机板组件	1	
14		切膜刀组件	1	
13	WH8.616.039	支撑杆	4	
12	WH8.616.034	刀架支承杆	1	
11	WH5.548.002	直流电机80ZY24-100/96JB18G1538	1	
10	WH8.902.024	十字槽盘头螺钉 M4×14	4	
9	WH8.927.002	等长双头螺柱 M6×50	8	
8		打孔刀组件	1	
7	WH8.941.009	平垫圈 5	8	
6	WH8.943.005	弹簧垫圈 5	8	
5	WH8.900.005	内六角圆柱头螺钉 M5×16	8	
4	WH8.038.343	左支板	1	
3	WH8.941.017	平垫圈 10	2	
2	WH8.943.010	弹簧垫圈 10	2	
1	WH8.930.108	盖形螺母 M10	2	
序号	分类号	零件名称	数量	备注

SH-620 装配图3



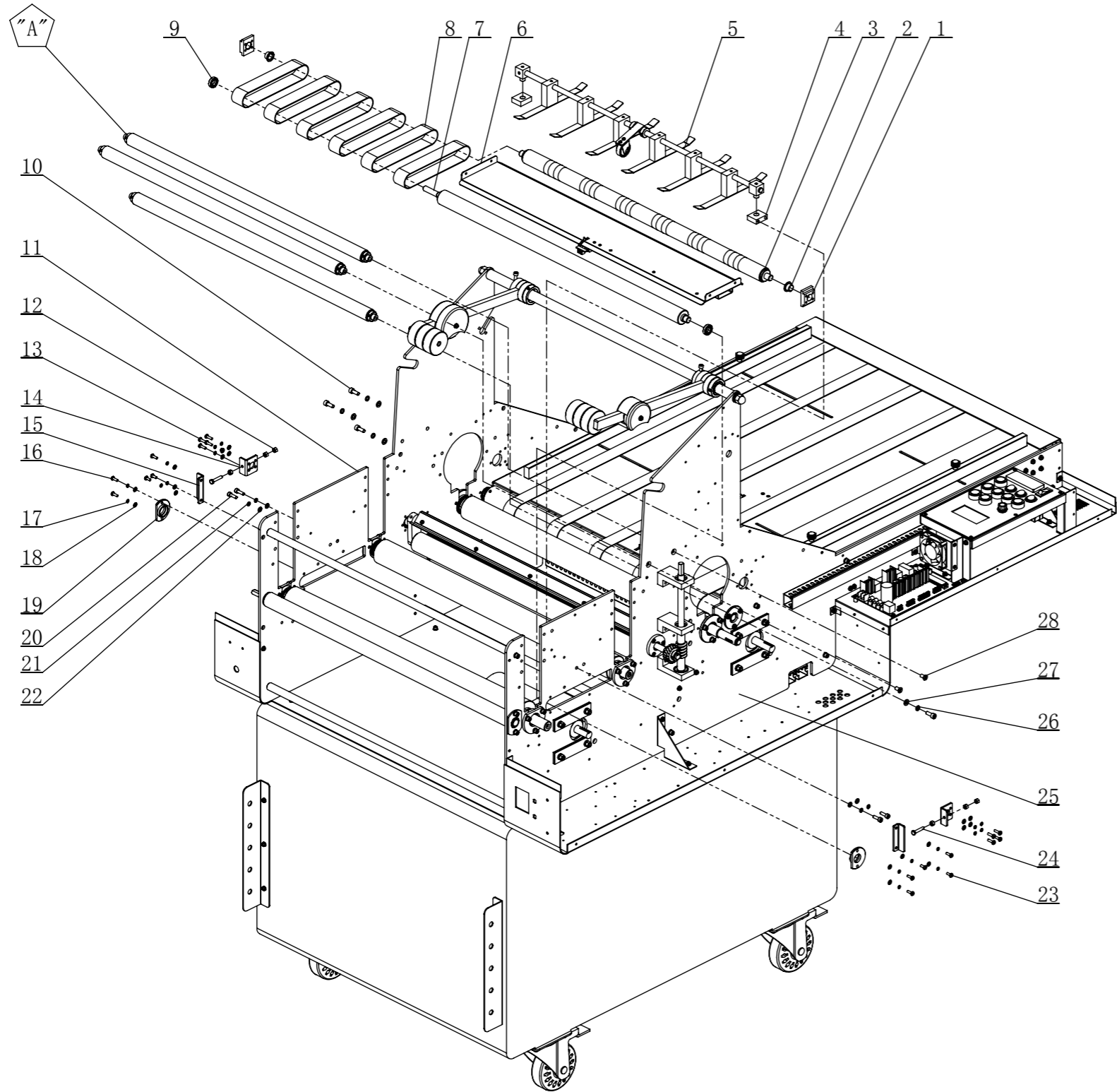
A-3	WH8.038.376	散热风机支架	1	
A-2	WH6.395.001	直流风机	1	
A-1	WH8.902.010	十字槽盘头螺钉 M3×12	4	
31	WH4.422.018	左旁盖处布线槽盖 25×25×400	1	
30	WH4.422.017	左旁盖处布线槽 25×25×400	1	
29	WH8.903.013	十字槽沉头螺钉 M5×12	1	
28	WH8.038.343	左支板	1	
27	WH8.907.007	十字槽盘头带垫螺钉 M3×15	4	
26	WH5.990.029	主板	1	
25	WH7.860.005	塑料垫头 7×10	4	
24	WH8.902.021	十字槽盘头螺钉 M4×10	10	
23	WH8.902.020	十字槽盘头螺钉 M4×8	7	
22	WH8.031.070	左旁盖底板	1	
21	WH8.044.004	FM670支架左撑脚	2	
20	WH8.038.375	面板固定板支架	2	
19	WH8.902.102	十字槽大盘头螺钉 M4×6	5	
18		面板组件	1	
17		放料板组件	1	
16	WH7.854.002	护线圈 Φ12.5	2	
15	WH8.044.191	安全挡板左衬条	1	
14	WH8.616.032	定位条固定杆	2	
13	WH6.350.005	纸芯紧定螺钉	2	
12	WH8.044.195	安全挡板	1	
11	WH8.044.192	安全挡板右衬条	1	
10	WH8.038.344	右支板	1	
9	WH8.902.023	十字槽盘头螺钉 M4×12	10	
8	WH8.941.009	平垫圈 5	7	
7	WH8.943.005	弹簧垫圈 5	5	
6	WH8.902.032	十字槽操盘头螺钉 M5×12	3	
5		输送台板组件	1	
4	WH8.300.032	传送带主动轴	1	
3	WH8.047.069	输送台轴承座	2	
2	WH6.260.310	深沟球轴承 61802	2	
1	WH8.300.032	传送带主动辊	1	
序号	分类号	零件名称	数量	备注

SH-620 装配图4



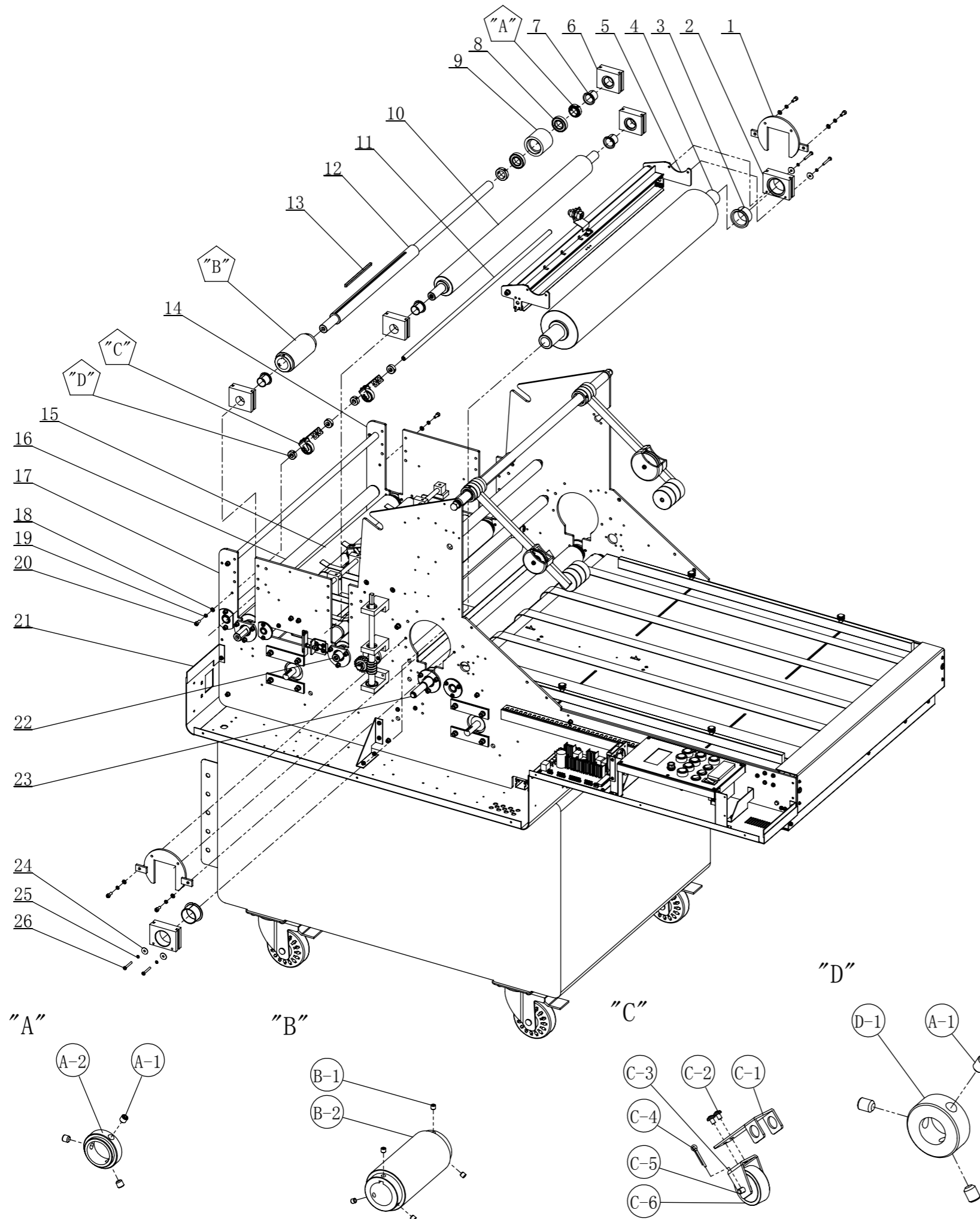
B-2	WH8.906.001	内六角锥端紧定螺钉 M4×5	6	
B-1	WH8.241.102	通用抚膜辊定位圈	2	
A-3	WH8.457.003	防卷曲蜗杆 M1.5	1	
A-2	WH6.260.309	深沟球轴承 6001	3	
A-1	WH8.047.087	防卷曲蜗杆轴承座	3	
22	WH8.903.009	十字槽沉头螺钉 M4×12	6	
21	WH8.047.072	进料胶辊轴承座	2	
20	WH8.452.002	720蜗轮 M1.5 Z20	1	
19	WH8.970.001	双圆头平键 4×10	1	
18	WH8.047.084	出料辊挡板	1	
17	WH8.038.343	左支板	1	
16	WH8.047.079	下延伸辊轴承座	2	
15	WH8.047.088	防卷曲轴承座	2	
14	WH8.941.009	平垫圈 5	32	
13	WH8.943.005	弹簧垫圈 5	32	
12	WH8.900.004	内六角圆柱头螺钉 M5×12	20	
11	WH8.038.344	右支板	1	
10	WH8.047.114	出料辊轴套	2	
9	WH8.251.021	翻边自润滑轴套 F1509	2	
8	WH8.300.041	出料辊	1	
7	WH8.309.085	拉断下胶辊	1	
6	WH6.260.307	深沟球轴承 61801	2	
5	WH8.309.084	延伸下胶辊	1	
4		防卷曲板组件	1	
3	WH8.309.081	进料胶辊	1	
2	WH6.260.316	深沟球轴承 61804	6	
1	WH8.900.005	内六角圆柱头螺钉 M5×16	12	
序号	分类号	零件名称	数量	备注

SH-620 装配图5



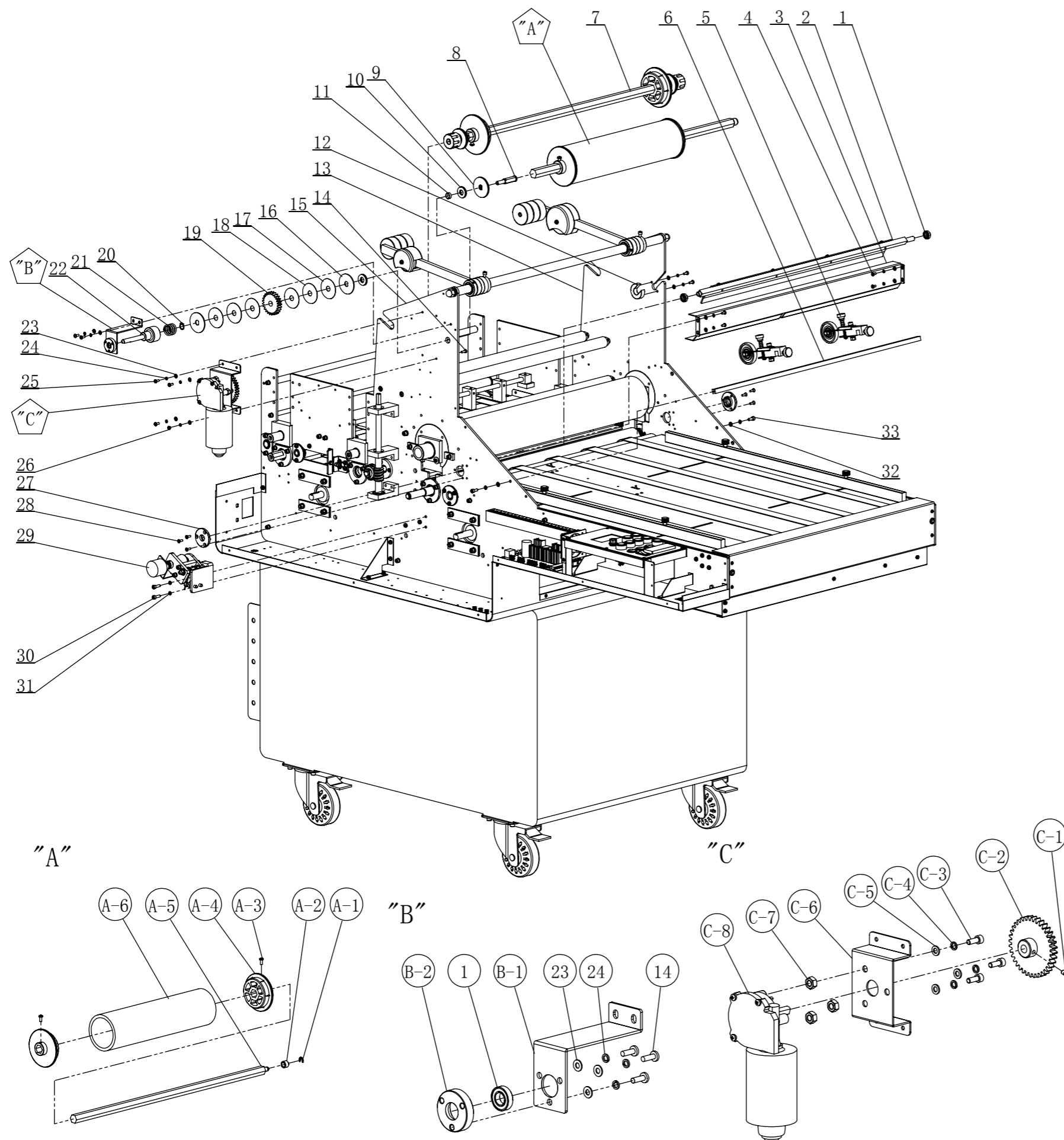
28	WH8.903.023	十字槽沉头螺钉 M6×12	2	
27	WH8.941.010	平垫圈 6	4	
26	WH8.943.006	弹簧垫圈 6	4	
25	WH8.038.343	左支板	1	
24	WH8.920.004	六角头螺栓 M5×25	2	
23	WH8.902.021	十字槽盘头螺钉 M4×10	4	
22	WH8.941.009	平垫圈 5	4	
21	WH8.943.005	弹簧垫圈 5	4	
20	WH8.900.005	内六角圆柱头螺钉 M5×16	4	
19	WH8.047.082	短输送带主动辊轴承座	2	
18	WH8.941.006	平垫圈 4	18	
17	WH8.943.004	弹簧垫圈 4	18	
16	WH8.902.023	十字槽盘头螺钉 M4×12	6	
15	WH8.044.194	短输送带调节支架 II	2	
14	WH8.044.195	短输送带调节支架 I	2	
13	WH8.902.024	十字槽盘头螺钉 M4×14	8	
12	WH8.930.005	六角螺母 M5	6	
11	WH8.038.344	右支板	1	
10	WH8.900.019	内六角圆柱头螺钉 M6×16	4	
9	WH6.260.307	深沟球轴承 61801	2	
8	WH8.382.004	拉断部分传送带	6	
7	WH8.300.039	拉断处传送带主动辊	1	
6	WH8.038.361	中间托板	1	
5		拉断导向组件	1	
4	WH8.048.074	导向条定位座	2	
3	WH8.300.040	拉断处传送带被动辊	1	
2	WH8.251.020	翻边自润滑轴套 F1209	2	
1	WH8.047.083	短输送带被动辊轴承座	2	
序号	分类号	零件名称	数量	备注

SH-620 装配图6



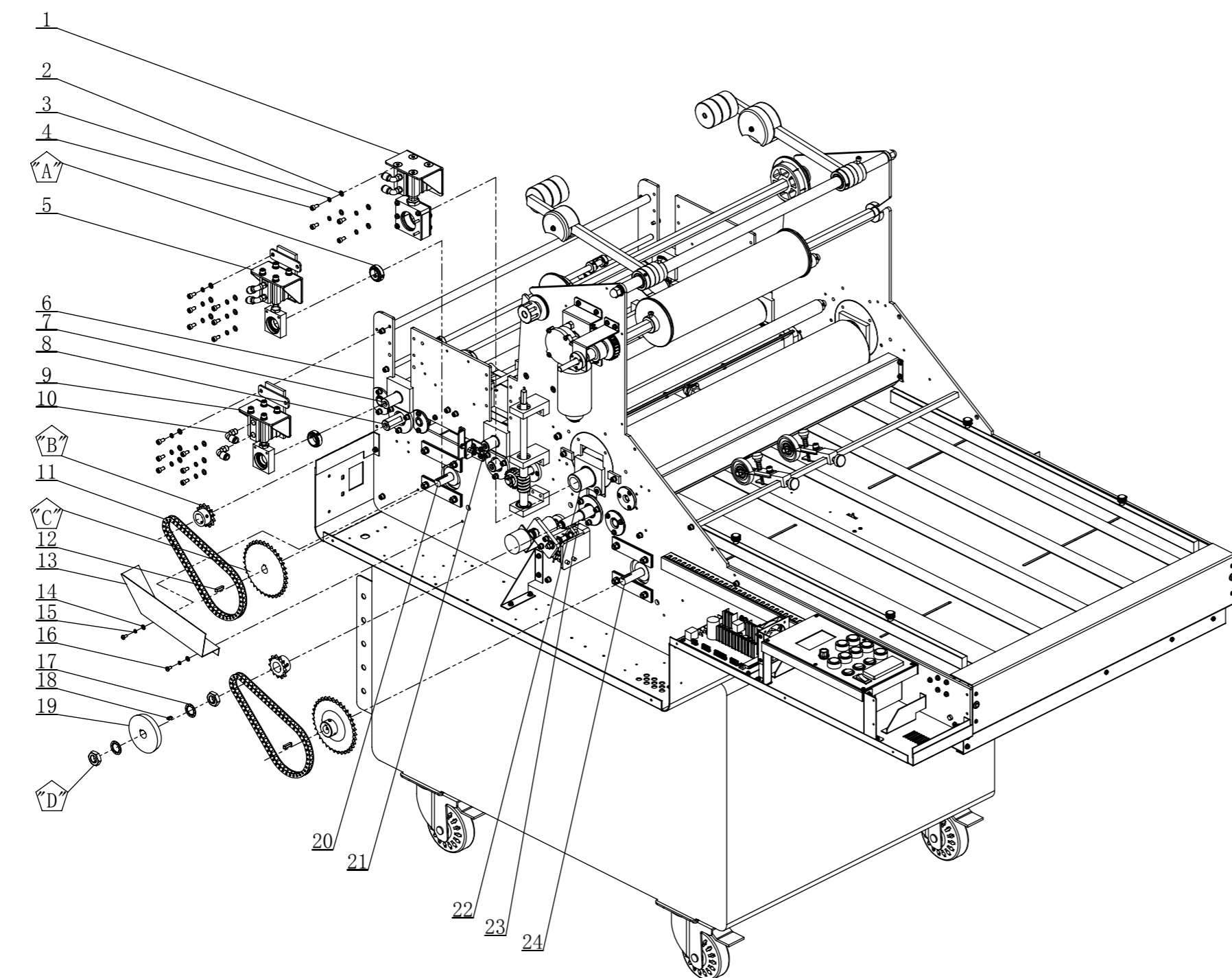
D-1	WH8. 241. 136	拉断压辊定位圈	4	
C-6	WH8. 309. 088	分离机构压辊	2	
C-5	WH8. 039. 011	压辊定位销	2	
C-4	WH8. 967. 003	开口销 3×20	2	
C-3	WH8. 038. 340	进料压辊支架	2	
C-2	WH8. 907. 001	十字盘头带垫螺钉 M3×4	4	
C-1	WH8. 038. 362	拉断部分压辊支架	2	
B-2	WH8. 309. 086	拉断长调节辊	1	
B-1	WH8. 906. 002	内六角锥端紧定螺钉 M5×5	6	
A-2	WH8. 241. 135	胶辊挡圈	2	
A-1	WH8. 906. 001	内六角锥端紧定螺钉 M4×5	18	
26	WH8. 902. 035	十字槽盘头螺钉 M4×35	4	
25	WH8. 943. 004	弹簧垫圈 4	4	
24	WH8. 941. 008	平垫圈 4×16×1.2	4	
23	WH8. 309. 081	进料胶辊	1	
22	WH8. 309. 084	延伸下胶辊	1	
21	WH8. 031. 016	底板	1	
20	WH8. 900. 004	内六角圆柱头螺钉 M5×12	8	
19	WH8. 943. 005	弹簧垫圈 5	8	
18	WH8. 941. 009	平垫圈 5	8	
17	WH8. 038. 343	左支板	1	
16	WH8. 300. 041	出料辊	1	
15	WH8. 309. 085	拉断下胶辊	1	
14	WH8. 038. 344	右支板	1	
13	WH8. 970. 008	双圆头平键 5×120	1	
12	WH8. 304. 017	拉断上辊	1	
11	WH8. 616. 036	引导条支撑杆	1	
10	WH8. 309. 083	延伸上胶辊	1	
9	WH8. 309. 087	拉断短调节辊	1	
8	WH6. 260. 317	深沟球轴承 61904	2	
7	WH8. 251. 022	翻边自润滑轴套 F2021.5	4	
6	WH8. 047. 078	上延伸辊轴承座	4	
5		测温探头组件	1	
4	WH8. 300. 036	进料铁辊	1	
3	WH8. 251. 023	翻边自润滑轴套 F3524	2	
2	WH8. 047. 073	进料铁辊轴承座	2	
1	WH8. 047. 077	进料辊长槽挡板	2	
序号	分类号	零件名称	数量	备注

SH-620 装配图7



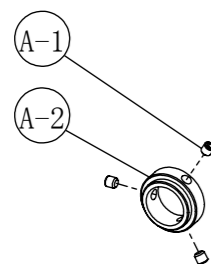
C-8	WH5.548.008	雨刮电机ZD1331A 30W 44r/min	1	
C-7	WH8.930.008	六角螺母 M8	3	
C-6	WH8.038.378	收膜电机支架	1	
C-5	WH8.941.010	平垫圈 6	3	
C-4	WH8.943.006	弹簧垫圈 6	3	
C-3	WH8.900.019	内六角圆柱头螺钉 M6×16	3	
C-2	WH8.419.018	收膜电机齿轮 M2 Z36	1	
C-1	WH8.906.002	内六角锥端紧定螺钉 M5×5	1	
B-2	WH8.047.113	JM63进料台板支撑板轴承座	1	
B-1	WH8.044.197	压紧轴支架	1	
A-6		收膜纸筒	1	
A-5	WH8.315.025	收膜卷膜轴	1	
A-4	WH8.200.018	三寸芯卷轴定位套-19孔	2	
A-3	WH8.902.032	十字槽盘头螺钉 M5×12	2	
A-2	WH8.210.001	FM360卷膜轴套	1	
A-1	WH8.245.010	开口挡圈 7	1	
33	WH8.900.004	内六角圆柱头螺钉 M5×12	2	
32	WH8.941.009	平垫圈 5	2	
31	WH8.943.005	弹簧垫圈 5	4	
30	WH8.900.005	内六角圆柱头螺钉 M5×16	2	
29		编码器组件	1	
28	WH8.903.009	十字槽沉头螺钉 M4×12	6	
27	WH8.047.070	进料挡板轴承座	2	
26	WH8.930.004	六角螺母 M4	1	
25	WH8.902.021	十字槽盘头螺钉 M4×10	5	
24	WH8.943.004	弹簧垫圈 4	16	
23	WH8.941.006	平垫圈 4	16	
22	WH8.210.009	收膜压紧轴	1	
21	WH8.382.004	FM360卷膜摩擦压簧	1	
20	WH8.247.088	轴用弹性挡圈 12	1	
19	WH8.419.019	收膜摩擦齿轮 M2 Z25	1	
18	WH8.088.001	FM360卷轴人造革摩擦片	2	
17	WH8.088.002	FM360卷轴PVC摩擦片	4	
16	WH8.048.003	FM360卷轴摩擦垫片	1	
15	WH8.038.343	左支板	1	
14	WH8.902.023	十字槽盘头螺钉 M4×12	4	
13	WH8.038.344	右支板	1	
12	WH8.047.016	720揭膜机构收膜轴支承块	1	
11	WH8.251.010	自润滑轴套 1205	1	
10	WH6.260.203	平面推力滚针轴承 AXK1226	2	
9	WH8.047.011	FM1100卷轴碗形片	1	
8	WH8.300.014	720揭膜机构涨紧小轴	1	
7		支膜杆组件	1	
6	WH8.616.031	进料引导辊支撑杆	1	
5		进料引导辊组件	2	
4	WH8.902.020	十字槽盘头螺钉 M4×8	4	
3	WH8.044.196	进料引导板	1	
2		进料挡板组件	1	
1	WH6.260.305	深沟球轴承 61800	3	
序号	分类号	零件名称	数量	备注

SH-620 装配图8

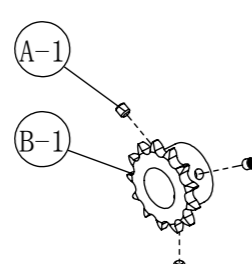


D-2	WH8.264.011	调节锁紧螺母	2	
D-1	WH8.906.001	内六角锥端紧定螺钉 M4×5	2	
C-1	WH8.493.036	电机链轮 P9.525 Z35	2	
B-1	WH8.493.037	进料链轮 P9.525 Z13	2	
A-2	WH8.241.135	胶辊挡圈	2	
A-1	WH8.906.002	内六角锥端紧定螺钉 M5×5	18	
24	WH5.548.001	直流电机80ZY24-100/96JB100G1555	1	
23	WH8.309.081	进料胶辊	1	
22	WH8.300.036	进料铁辊	1	
21	WH8.309.083	延伸上胶辊	1	
20	WH5.548.002	直流电机80ZY24-100/96JB18G1538	1	
19	WH8.309.082	锥度调节大辊	1	
18	WH8.970.001	双圆头平键 4×10	1	
17	WH8.946.007	内齿锁紧垫圈 16	2	
16	WH8.902.020	十字槽盘头螺钉 M4×8	2	
15	WH8.943.004	弹簧垫圈 4	2	
14	WH8.941.006	平垫圈 4	2	
13	WH8.044.198	挡油板	1	
12	WH8.970.005	双圆头平键 5×20	2	
11	WH6.461.023	链条 06B 节距9.525 节数56	2	
10	WH5.882.002	直角接头 PL6-01C	2	
9		延伸辊气缸支架组件	1	
8	WH8.309.085	拉断下胶辊	1	
7	WH8.304.017	拉断上辊	1	
6	WH8.038.343	左支板	1	
5		拉断辊气缸支架组件	1	
4	WH8.900.003	内六角圆柱头螺钉 M5×10	16	
3	WH8.943.005	弹簧垫圈 5	16	
2	WH8.941.009	平垫圈 5	16	
1		进料铁辊气缸支架组件	1	
序号	分类号	零件名称	数量	备注

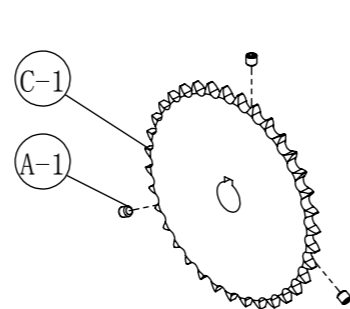
"A"



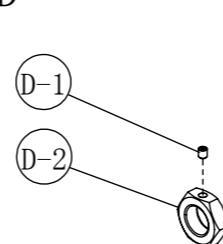
"B"



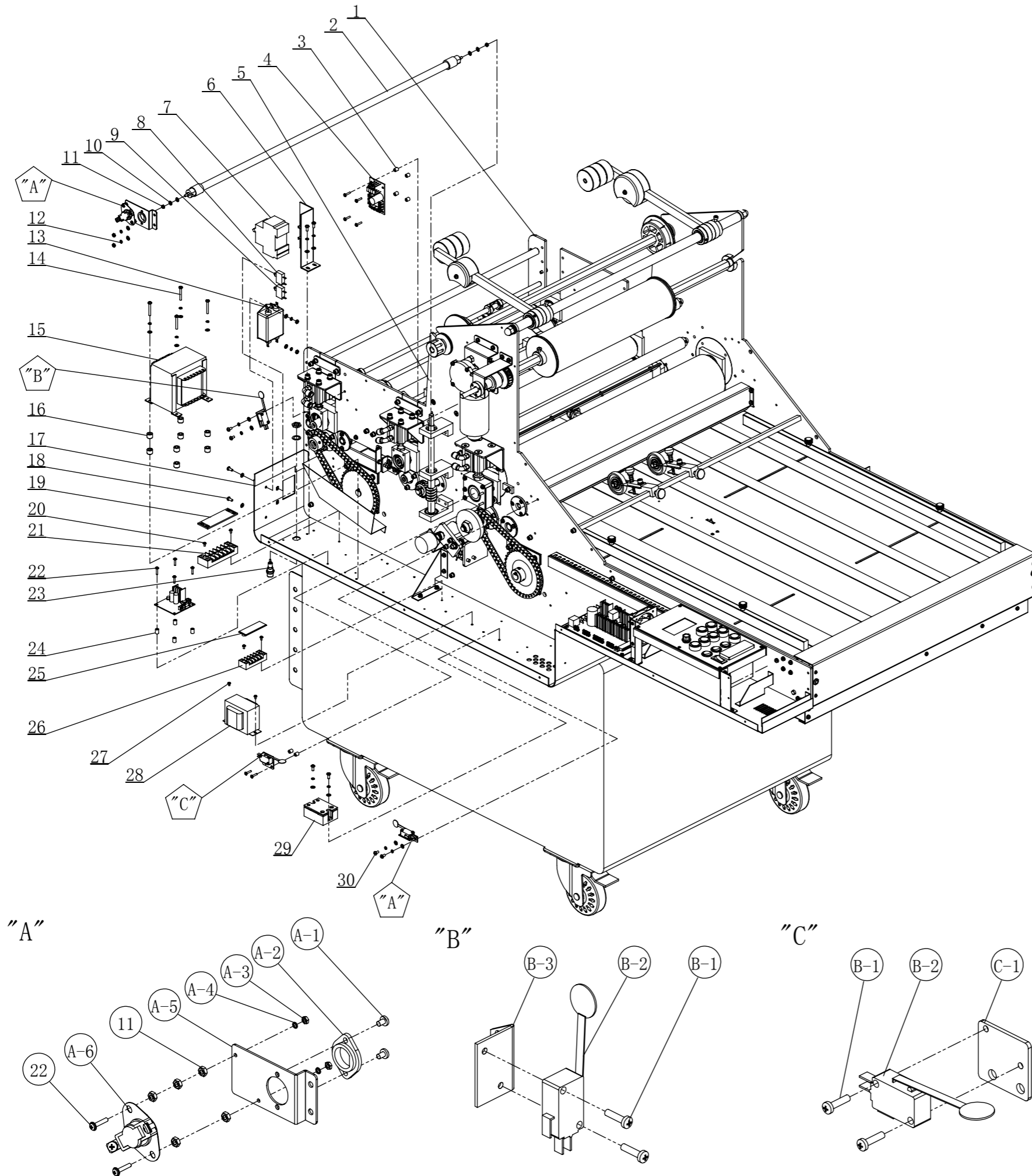
"C"



"D"

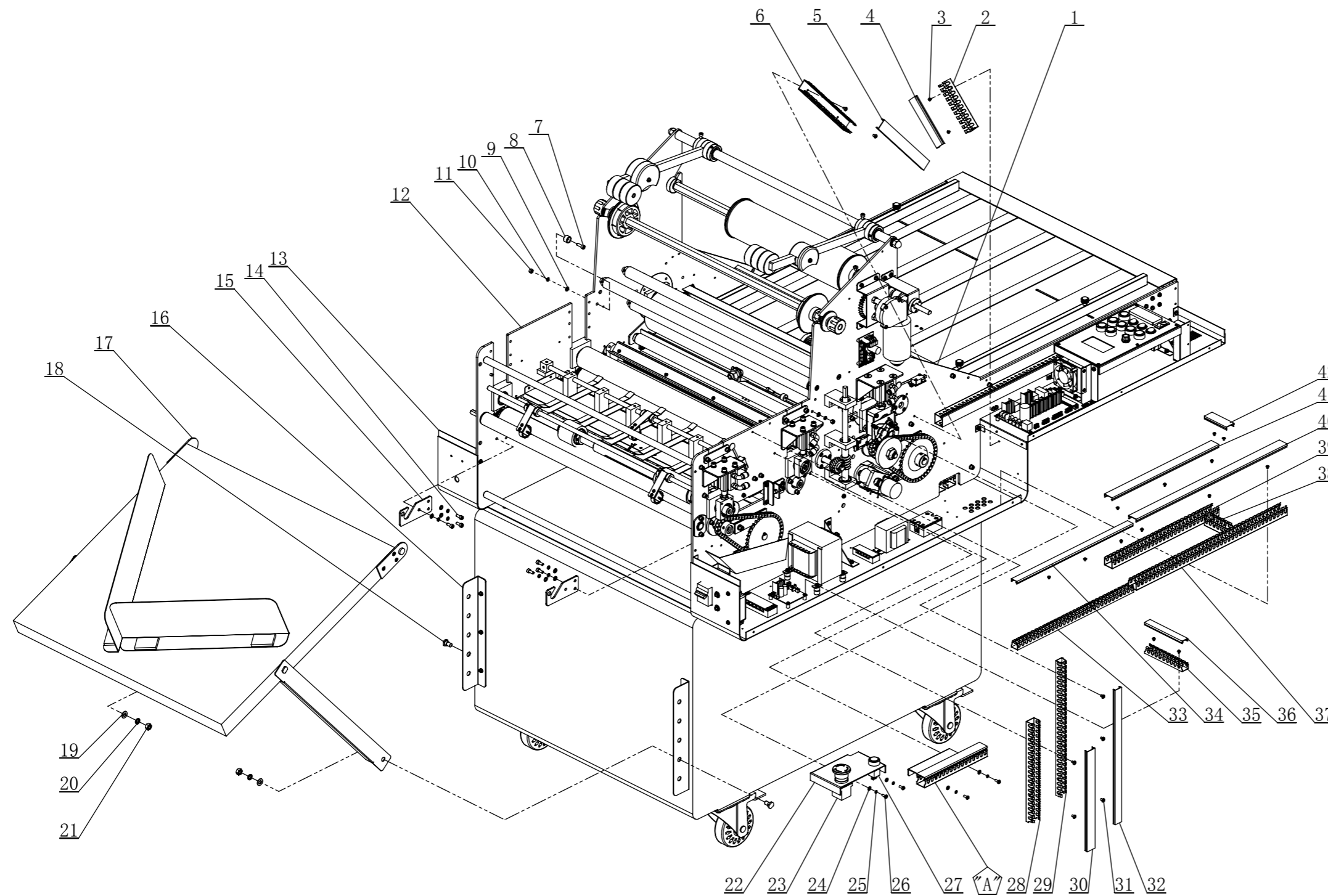


SH-620 装配图9



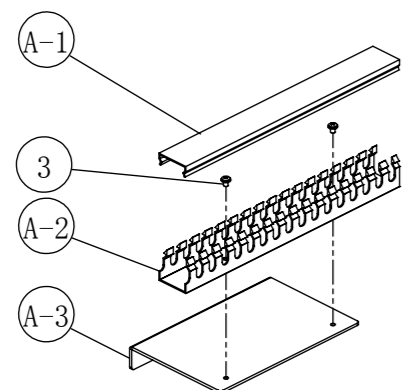
C-1	WH8.048.075	SH-620行程开关支架	1	
B-3	WH8.038.021	FM360行程开关支架	2	
B-2	WH6.618.201	微动开关 KW15-01-52	3	
B-1	WH8.902.010	十字槽盘头螺钉 M3×12	6	
A-6	WH3.863.002	温控器 KSD305A 130℃	1	
A-5	WH8.044.198	石英管左支架	1	
A-4	WH8.943.003	弹簧垫圈 3	2	
A-3	WH8.930.003	六角螺母 M3	2	
A-2	WH8.078.003	FM670石英管定位座	1	
A-1	WH8.902.102	十字槽大盘头螺钉 M4×6	2	
30	WH8.902.020	十字槽盘头螺钉 M4×8	4	
29	WH3.617.002	固态继电器 KD20C 25AX	1	
28	WH4.702.005	变压器 220~240V/11V~3A	1	
27	WH8.907.001	十字槽盘头带垫螺钉 M3×4	2	
26	WH4.830.002	固定式接线端子 TB-1505	1	
25	WH8.080.009	固定式接线端子盖 TB-1505	1	
24	WH7.860.005	塑料垫头 7×10	4	
23	WH6.616.502	保险丝座	1	
22	WH8.907.007	十字槽盘头带垫螺钉 M3×15	10	
21	WH4.830.008	固定式接线端子 TB-2506	1	
20	WH8.907.003	十字槽盘头带垫螺钉 M3×6	4	
19	WH8.080.012	固定式接线端子盖 TB-2506	1	
18	WH8.902.021	十字槽盘头螺钉 M4×10	6	
17	WH8.031.016	底板	1	
16	WH8.220.002	FM360衬套	8	
15	WH4.702.016	变压器 115V/26V~15A	1	
14	WH8.902.035	十字槽盘头螺钉 M4×30	4	
13	WH5.903.005	滤波器	1	
12	WH8.943.004	弹簧垫圈 4	20	
11	WH8.930.004	六角螺母 M4	12	
10	WH8.941.006	平垫圈 4	26	
9	WH5.562.007	主电机保护开关	1	
8	WH5.562.010	拉断电机保护开关	1	
7	WH5.562.001	剩余电流保护断路器5SU9 356-1SK25	1	
6	WH8.038.377	空气开关支架	1	
5	WH8.038.343	左支板	1	
4	WH5.990.056	线路板 10111-4756	1	
3	WH7.860.004	塑料垫头 7×8	8	
2	WH7.067.023	石英加热管	1	
1	WH8.038.344	右支板	1	
序号	分类号	零件名称	数量	备注

SH-620 装配图10

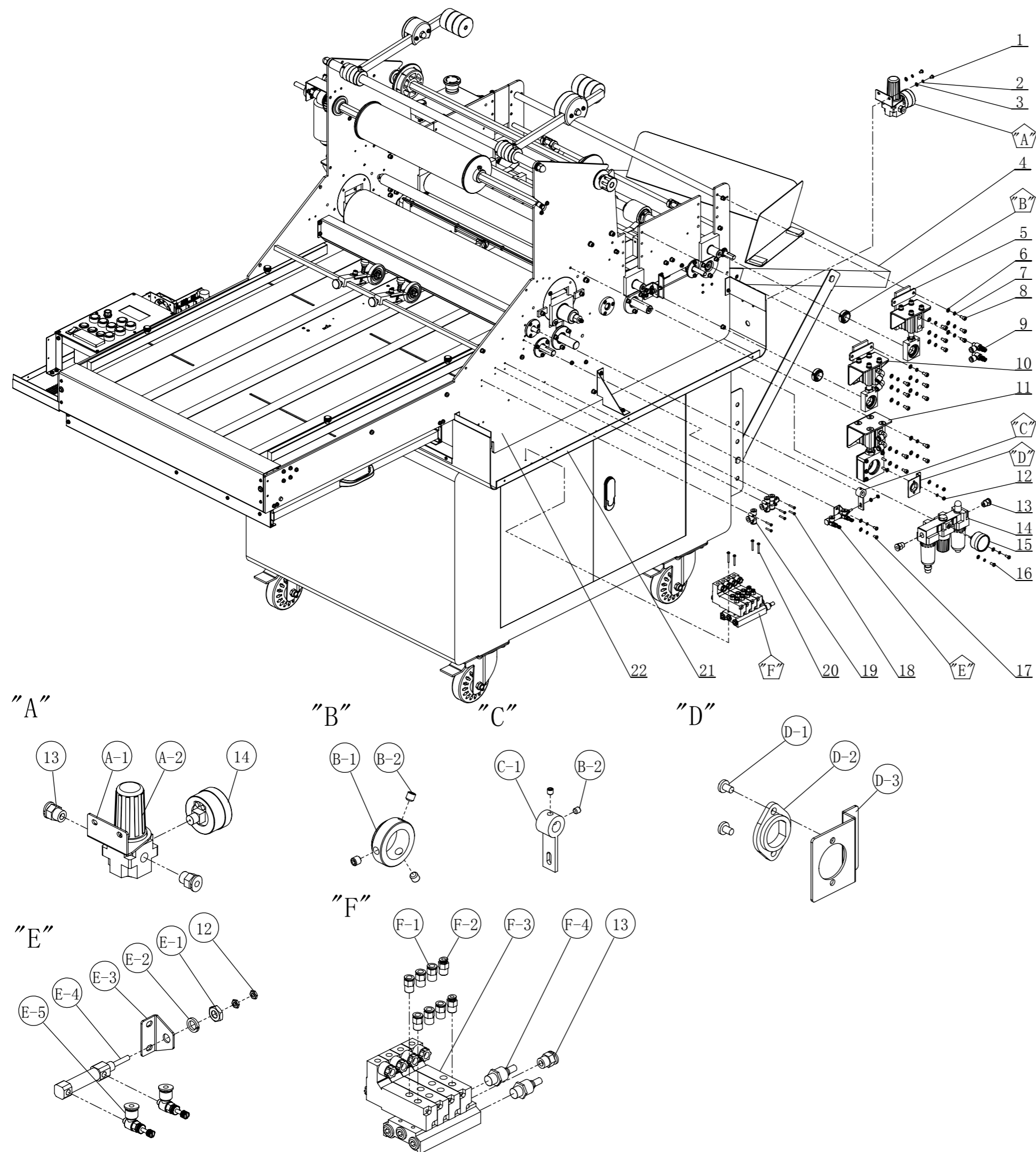


A-3	WH8.044.087	延伸辊左侧通气管支架	1	
A-2	WH4.422.037	延伸辊左侧布线槽 25×25×200	1	
A-1	WH4.422.038	延伸辊左侧布线槽盖 25×25×200	1	
42	WH4.422.034	固态继电器右侧布线槽盖25×25×70	1	
41	WH4.422.036	编码器下方布线槽盖 25×25×340	1	
40	WH4.422.030	底板左侧边缘处布线槽盖25×25×480	1	
39	WH4.422.035	编码器下方布线槽 25×25×340	1	
38	WH4.422.033	固态继电器右侧布线槽25×25×70	1	
37	WH4.422.029	底板左侧边缘处布线槽 25×25×480	1	
36	WH4.422.032	大变压器左侧布线槽盖20×20×120		
35	WH4.422.031	大变压器左侧布线槽 20×20×120	1	
34	WH4.422.028	底板左侧边缘处布线槽盖20×20×370	1	
33	WH4.422.027	底板左侧边缘处布线槽 20×20×370	1	
32	WH4.422.026	蜗杆右侧布线槽盖 20×20×350	1	
31	WH8.902.102	十字槽大盘头螺钉 M4×6	4	
30	WH4.422.024	蜗杆左侧布线槽盖 25×25×260	1	
29	WH4.422.025	蜗杆右侧布线槽 20×20×350	1	
28	WH4.422.023	蜗杆左侧布线槽 25×25×260	1	
27	WH6.618.014	按钮开关(红色带锁)M16-AAS1LBR	1	
26	WH8.902.021	十字槽盘头螺钉 M4×10	4	
25	WH8.943.004	弹簧垫圈 4	4	
24	WH8.941.006	平垫圈 4	4	
23	WH6.618.002	急停开关-双触点	1	
22	WH8.044.198	左急停开关支架	1	
21	WH8.930.008	六角螺母 M8	2	
20	WH8.943.008	弹簧垫圈 8	2	
19	WH8.941.013	平垫圈 8	2	
18	WH8.264.022	画斗转轴	2	
17		接画斗组件	1	
16	WH8.038.382	画斗撑架	2	
15	WH8.048.075	画斗挂钩	2	
14	WH8.900.004	内六角圆柱头螺钉 M5×12	6	
13	WH8.031.016	底板	1	
12	WH8.038.344	右支板	1	
11	WH8.930.005	六角螺母 M5	2	
10	WH8.943.005	弹簧垫圈 5	8	
9	WH8.941.009	平垫圈 5	8	
8	WH8.220.013	拉断防护罩支撑衬套	2	
7	WH8.900.005	内六角圆柱头螺钉 M5×16	2	
6	WH4.422.021	主电机上部布线槽 25×25×220	1	
5	WH4.422.022	主电机上部布线槽盖25×25×220	1	
4	WH4.422.020	底板前方布线槽盖 25×25×125	1	
3	WH8.907.001	十字槽盘头带垫螺钉 M3×4	17	
2	WH4.422.019	底板前方布线槽 25×25×125	1	
1	WH8.038.343	左支板	1	
序号	分类号	零件名称	数量	备注

"A"

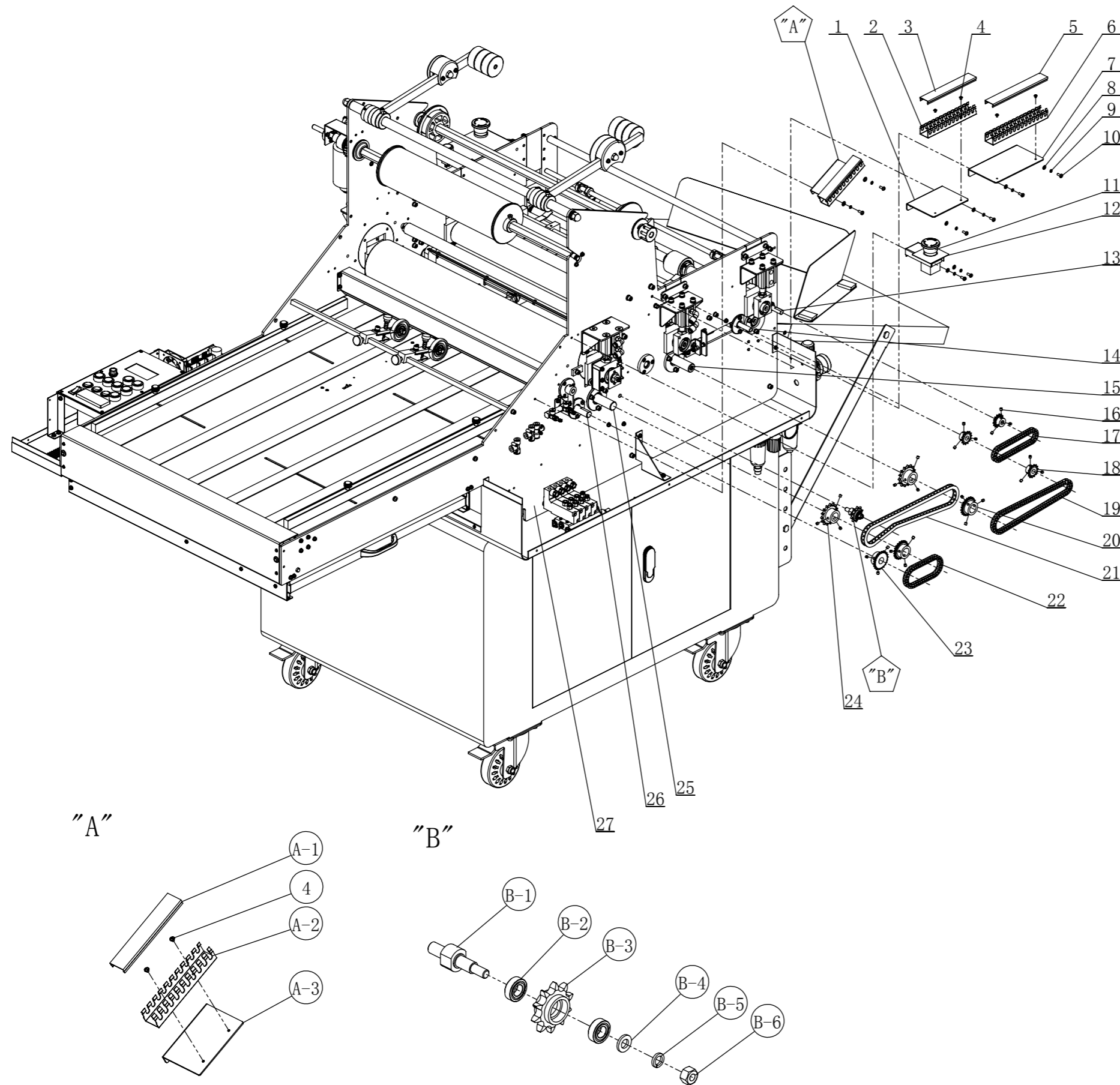


SH-620 装配图11



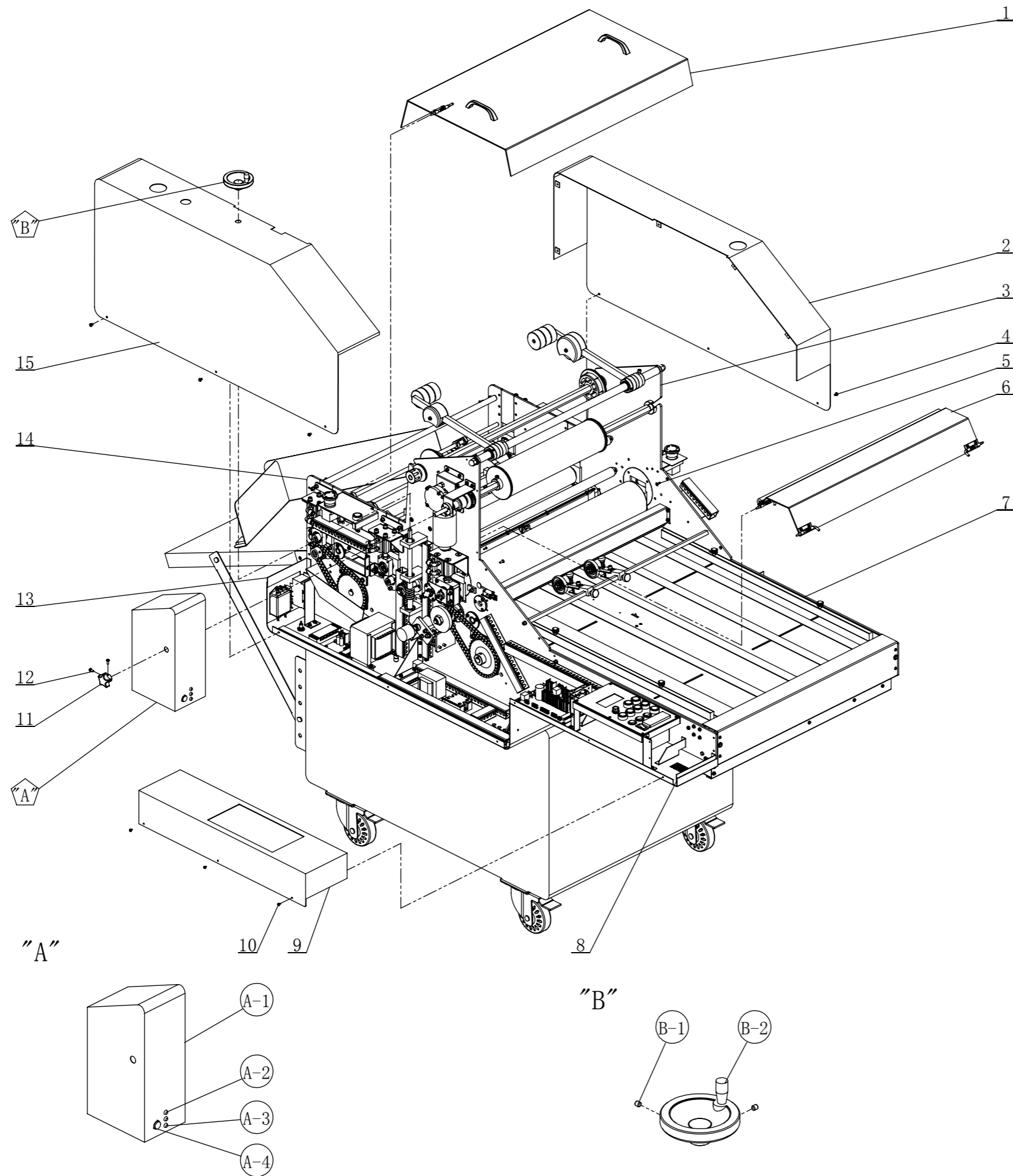
F-4	WH5.883.007	消声节流阀 S140600	2	
F-1	WH5.883.001	电磁阀组件4V110-06 DC24V 100M4F	1	
F-2	WH5.883.004	直通接头 PC4-01C	2	
F-1	WH5.883.005	直通接头 PC6-01C	6	
E-5	WH5.883.009	节流阀 NSE4M5	2	
E-4	WH5.882.001	气缸 PB 10×10-U	1	
E-3	WH8.044.201	小气缸支架	1	
E-2	WH8.943.008	弹簧垫圈 8	1	
E-1		六角薄螺母 M8	1	
D-3	WH8.038.347	石英管右支架	1	
D-2	WH8.078.003	FM670石英管定位座	1	
D-1	WH8.902.102	十字槽大盘头螺钉 M4×6	2	
C-1	WH8.353.011	挡板拨块	1	
B-2	WH8.906.002	内六角锥端紧定螺钉 M5×5	8	
B-1	WH8.241.135	胶辊挡圈	2	
A-2	WH5.886.002	减压阀 QAR2000	1	
A-1	WH8.044.200	减压阀固定支架	1	
22	WH8.038.344	右支板	1	
21	WH8.031.016	底板	1	
20	WH8.907.010	十字槽盘头带垫螺钉 M3×25	4	
19	WH5.883.003	三通接头 PUT6	3	
18	WH8.902.011	十字槽盘头螺钉 M3×16	6	
17	WH8.902.020	十字槽盘头螺钉 M4×8	2	
16	WH8.902.021	十字槽盘头螺钉 M4×10	2	
15	WH6.050.002	气压表	2	
14	WH5.886.001	空气过滤器(三联件)AC2000-02	1	
13	WH5.883.006	直通接头 PC6-02C	5	
12	WH8.930.004	六角螺母 M4	4	
11		进料铁辊气缸支架组件	1	
10		延伸辊气缸支架组件	1	
9	WH5.883.008	节流阀 NSE6-01	2	
8	WH8.900.003	内六角圆柱头螺钉 M5×10	16	
7	WH8.943.005	弹簧垫圈 5	16	
6	WH8.941.009	平垫圈 5	16	
5		拉断辊气缸支架组件	1	
4		接画斗组件	1	
3	WH8.941.006	平垫圈 4	8	
2	WH8.943.004	弹簧垫圈 4	8	
1	WH8.902.017	十字槽盘头螺钉 M4×6	2	
序号	分类号	零件名称	数量	备注

SH-620 装配图12



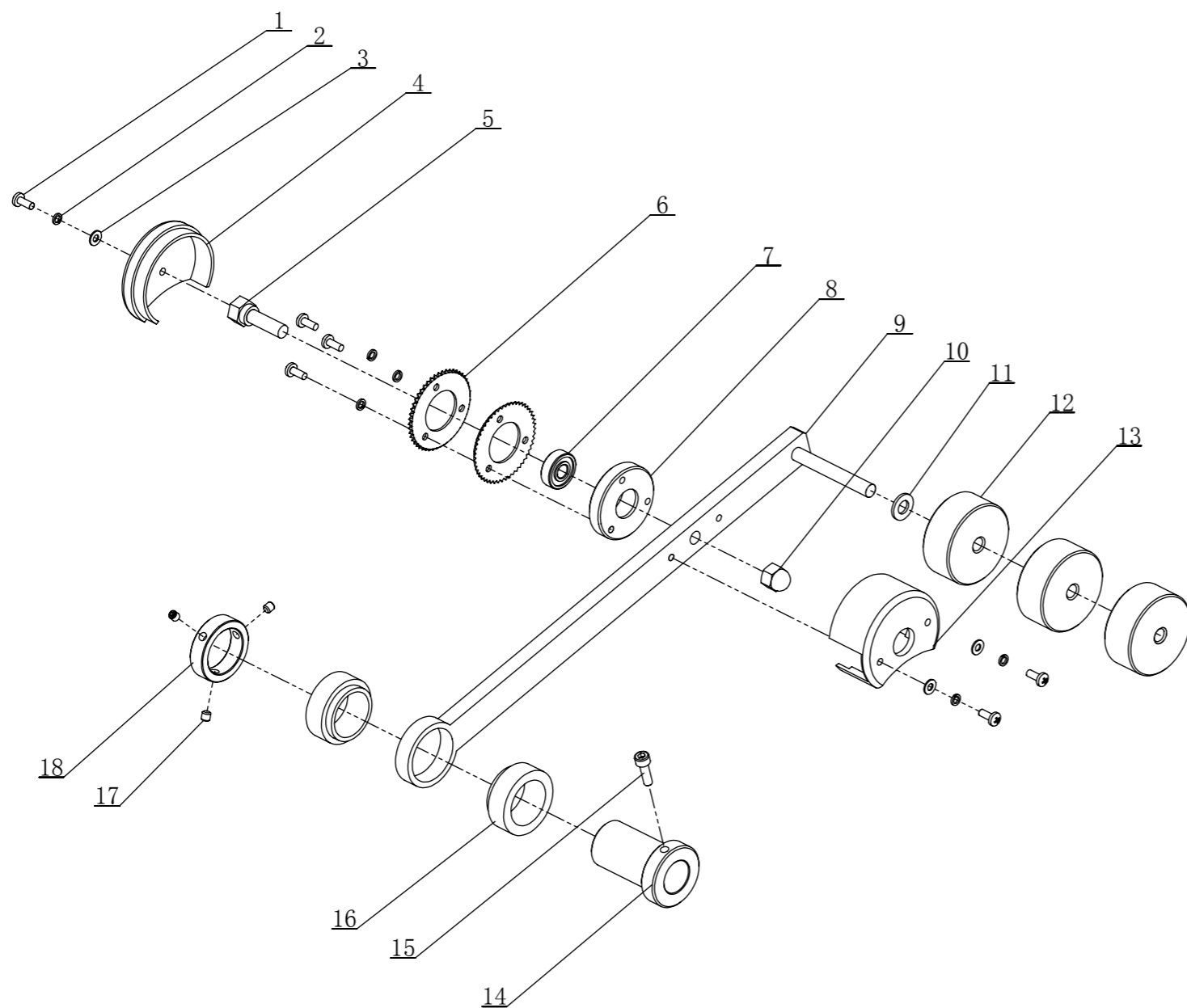
B-6	WH8.930.006	六角螺母 M6	1	
B-5	WH8.943.006	弹簧垫圈 6	1	
B-4	WH8.941.010	平垫圈 6	1	
B-3	WH8.493.035	涨紧链轮 P9.525 Z10	1	
B-2	WH6.260.302	深沟球轴承628/8	2	
B-1	WH8.047.081	涨紧链轮轴	1	
A-3	WH8.044.084	右侧斜边处通气管线槽支架	1	
A-2	WH4.422.046	右侧斜边处布线槽盖25×25×125	1	
A-1	WH4.422.045	右侧斜边处布线槽 25×25×125	1	
27	WH8.038.344	右支板	1	
26	WH8.300.032	传送带主动轴	1	
25	WH8.309.081	进料胶辊	1	
24	WH8.493.041	延伸链轮 P9.525 Z15	2	
23	WH8.493.039	输送带从动链轮 P6.35 Z22	1	
22	WH6.461.026	链条 25H 节距6.35 节数42	1	
21	WH6.461.025	链条 06B 节距9.525 节数66	1	
20	WH8.493.038	输送带主动链轮 P6.35 Z22	2	
19	WH6.461.024	链条 25H 节距6.35 节数82	1	
18	WH8.493.040	短输送带从动轮 P6.35 Z14	3	
17	WH6.461.023	链条 25H 节距6.35 节数46	1	
16	WH8.906.002	内六角锥端紧定螺钉 M5×5	27	
15	WH8.309.084	延伸下胶辊	1	
14	WH8.300.039	拉断处传送带主动辊	1	
13	WH8.300.041	出料辊	1	
12	WH8.044.199	右急停开关支架	1	
11	WH6.618.002	急停开关-双触点	1	
10	WH8.902.021	十字槽盘头螺钉 M4×10	8	
9	WH8.943.004	弹簧垫圈 4	8	
8	WH8.941.006	平垫圈 4	8	
7	WH8.044.085	拉断辊右侧通气管支架	1	
6	WH4.422.043	拉断辊右侧布线槽 25×25×170	1	
5	WH4.422.044	拉断辊右侧布线槽盖25×25×170	1	
4	WH8.907.001	十字槽盘头带垫螺钉 M3×4	6	
3	WH4.422.042	延伸辊右侧布线槽盖25×25×170	1	
2	WH4.422.041	延伸辊右侧布线槽25×25×170	1	
1	WH8.044.086	延伸辊右侧通气管支架	1	
序号	分类号	零件名称	数量	备注

SH-620 装配图13



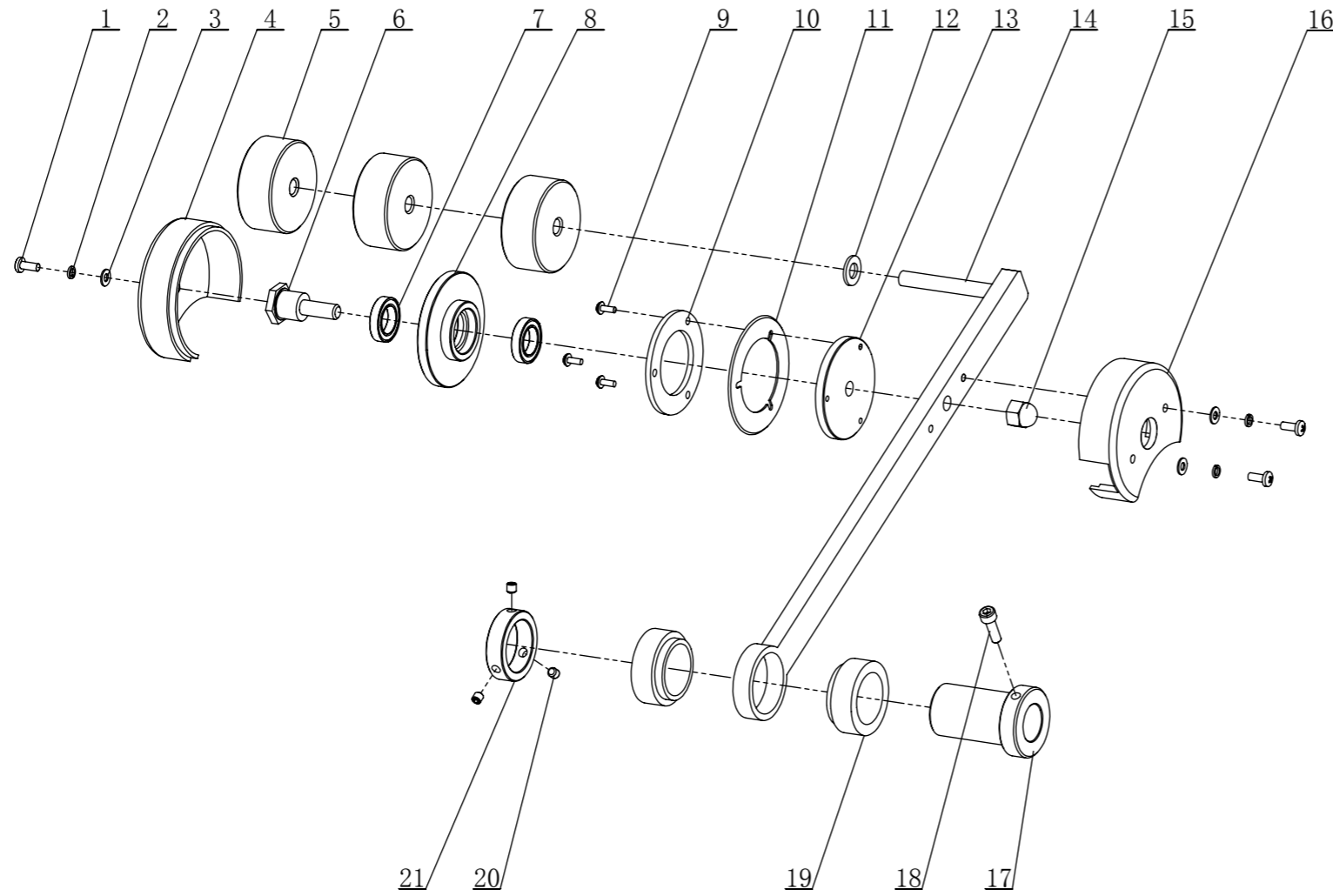
B-2	WH6.350.001	小手轮(配手柄)HY8313.210×80	1	
B-1	WH8.906.002	内六角圆柱头螺钉 M5×5	2	
A-4	WH6.618.014	按钮开关(红色带锁) M16-AAS1LBR	1	
A-3	WH5.590.001	外径6灯座及发绿色发光二极管	2	
A-2	WH5.590.002	外径6灯座及发红色发光二极管	1	
A-1	WH6.106.096	收膜保护盖	1	
15	WH6.106.093	左机壳	1	
14	WH8.038.343	左支板	1	
13	WH8.031.016	底板	1	
12	WH8.902.021	十字槽盘头螺钉 M4×10	2	
11	WH6.350.022	手柄	1	
10	WH8.907.003	十字槽盘头带垫螺钉 M3×6	3	
9	WH6.106.095	左旁盖	1	
8	WH8.031.070	左旁盖底板	1	
7		输送台板组件	1	
6		加热防护罩组件	1	
5	WH8.903.009	十字槽沉头螺钉 M4×12	10	
4	WH8.902.102	十字槽大盘头螺钉 M4×6	6	
3	WH8.038.344	右支板	1	
2	WH6.106.094	右机壳	1	
1		拉断部分保护罩组件	1	
序号	分类号	零件名称	数量	备注

SH-620 装配图14-打孔刀组件



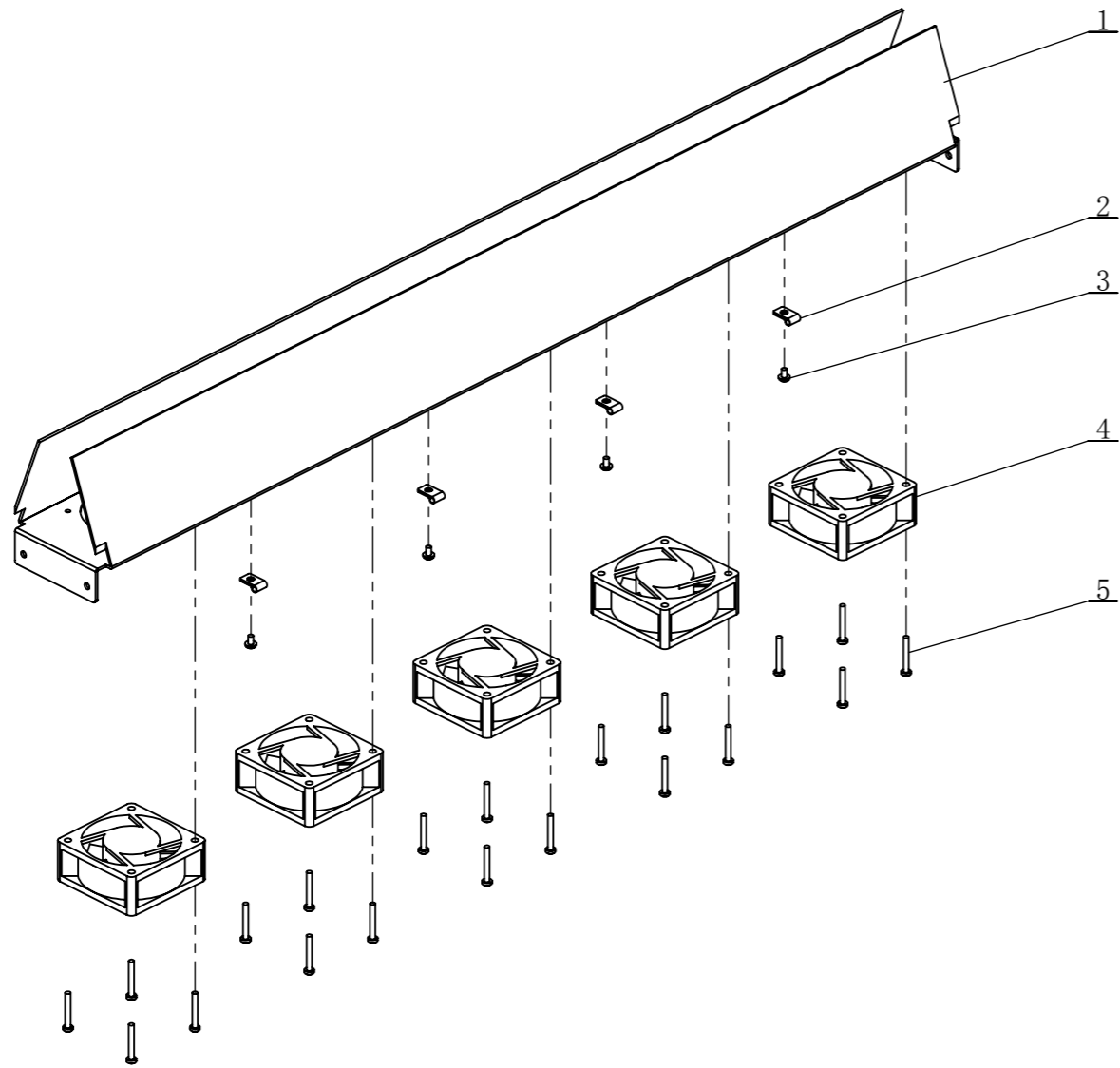
18	WH8.241.109	切膜刀架定位圈	1	
17	WH8.906.002	内六角锥端紧定螺钉 M5×5	3	
16	WH8.220.020	切膜刀架衬套(铜)	2	
15	WH8.900.005	内六角圆柱头螺钉 M5×16	1	
14	WH8.039.002	切膜刀架轴套	1	
13	WH8.040.023	滚齿刀大盖	1	
12	WH8.225.002	切膜刀架压重轮	3	
11	WH8.941.013	平垫圈 8	1	
10	WH8.930.106	盖形螺母 M8	1	
9	WH8.200.014	切膜刀架	1	
8	WH8.047.071	滚齿刀定位座	1	
7	WH6.260.329	深沟球轴承608	1	
6	WH8.048.030	滚齿刀	2	
5	WH8.264.010	滚齿刀固定螺钉	1	
4	WH8.040.024	滚齿刀小盖	1	
3	WH8.941.006	平垫圈 4	3	
2	WH8.943.004	弹簧垫圈 4	6	
1	WH8.902.021	十字槽盘头螺钉 M4×10	6	
序号	分类号	零件名称	数量	备注

SH-620 装配图15-切膜刀组件



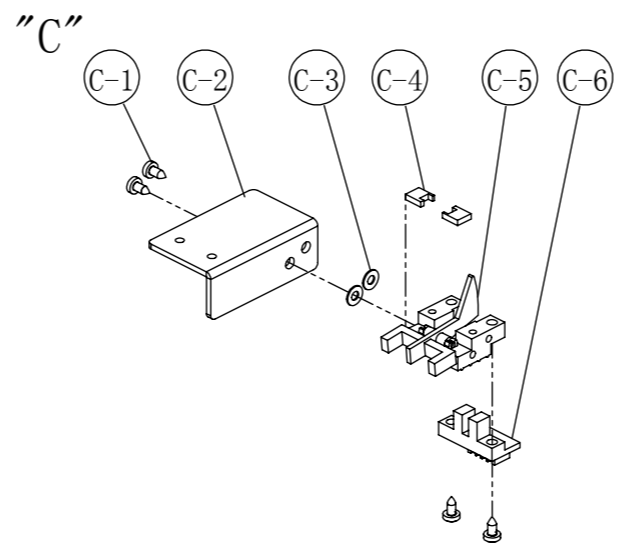
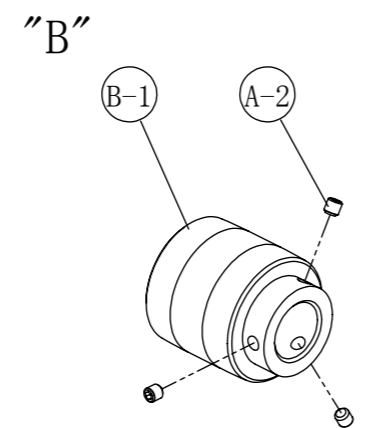
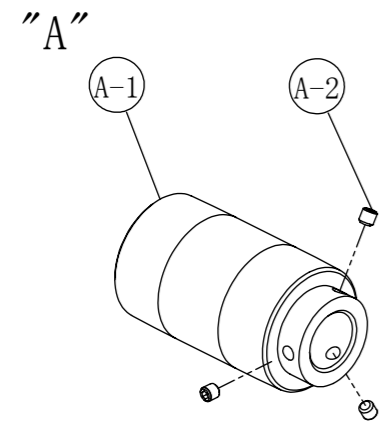
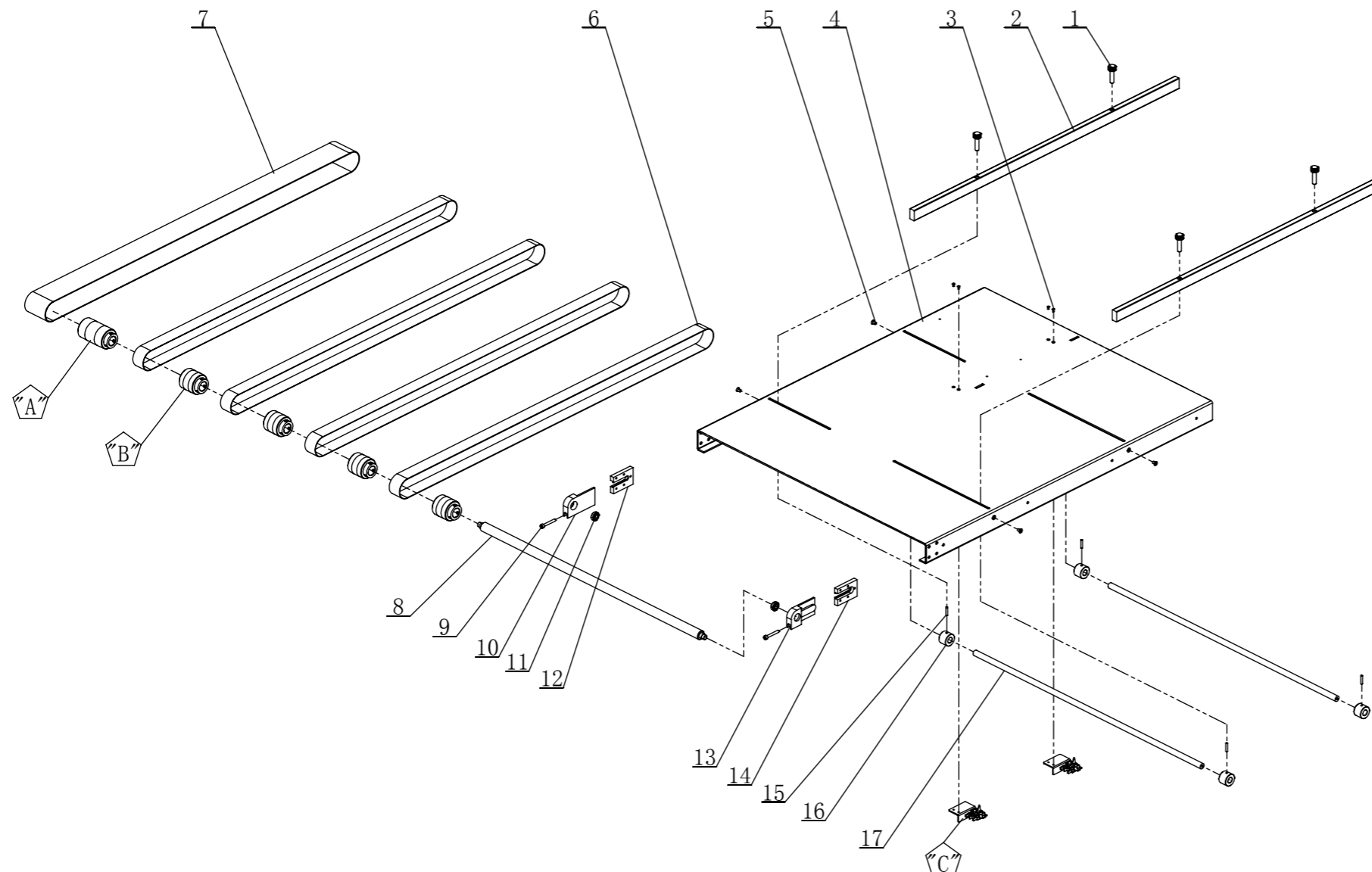
21	WH8.241.109	切膜刀架定位圈	1	
20	WH8.906.002	内六角锥端紧定螺钉 M5×5	3	
19	WH8.220.020	切膜刀架衬套(铜)	2	
18	WH8.900.005	内六角圆柱头螺钉 M5×16	1	
17	WH8.039.002	切膜刀架轴套	1	
16	WH8.040.025	切膜刀大盖	1	
15	WH8.930.106	盖形螺母 M8	1	
14	WH8.200.014	切膜刀架	1	
13	WH8.047.089	切膜刀固定板	1	
12	WH8.941.013	平垫圈 8	1	
11	WH8.048.031	切膜刀	1	
10	WH8.048.032	刀片压板	1	
9	WH8.907.005	十字槽盘头带垫螺钉 M3×8	3	
8	WH8.241.134	切膜刀限位轮	1	
7	WH6.260.310	深沟球轴承 61802	2	
6	WH8.264.009	切膜刀固定螺钉	1	
5	WH8.225.002	切膜刀架压重轮	3	
4	WH8.040.026	切膜刀小盖	1	
3	WH8.941.006	平垫圈 4	3	
2	WH8.943.004	弹簧垫圈 4	3	
1	WH8.902.021	十字槽盘头螺钉 M4×10	3	
序号	分类号	零件名称	数量	备注

SH-620 装配图16-风机板组件



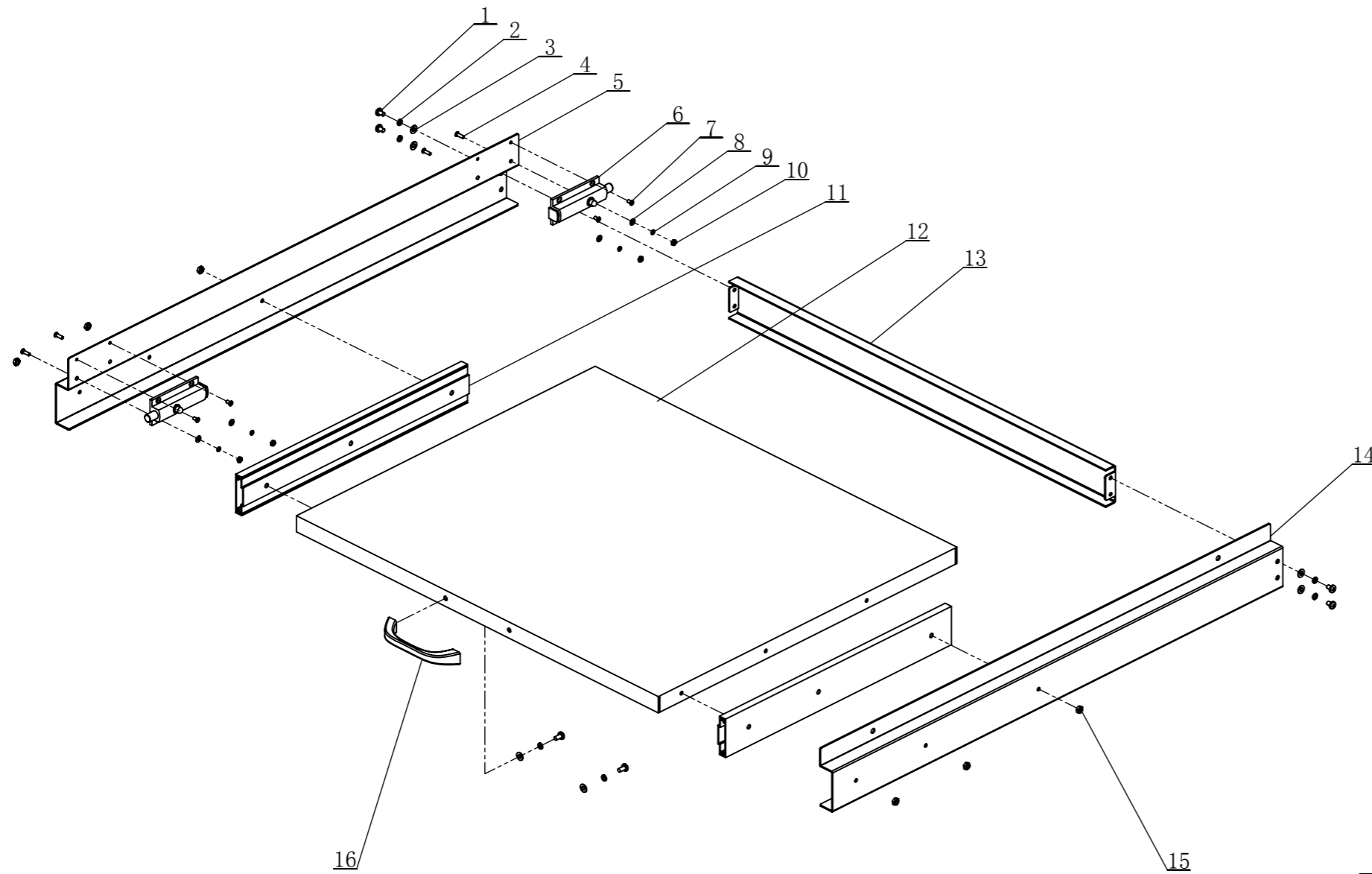
5	WH8.902.013	十字槽盘头螺钉 M3×22	20	
4	WH6.395.003	直流风机 HLWD06025 24SM	5	
3	WH8.907.002	十字槽盘头带垫螺钉 M3×5	4	
2	WH8.667.001	R型线夹3.3 1/8	4	
1	WH8.044.202	风机板	1	
序号	分类号	零件名称	数量	备注

SH-620 装配图17-输送台板组件



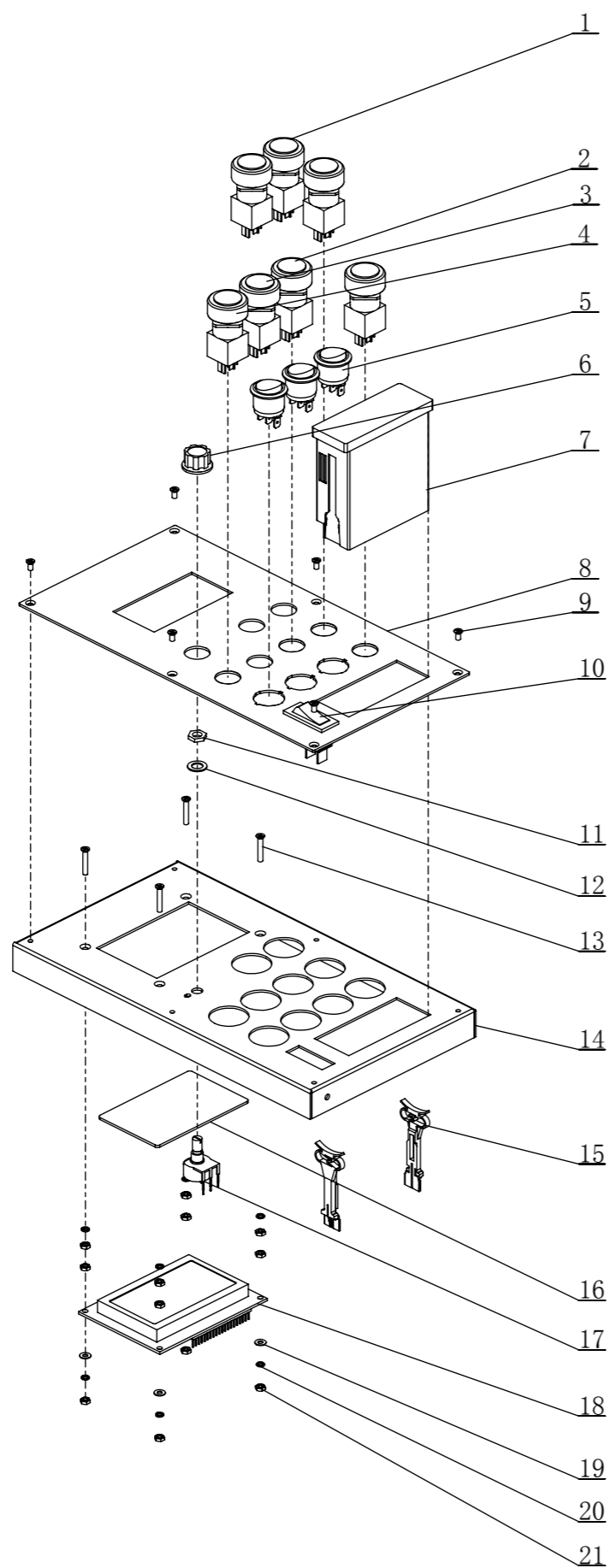
C-6	WH5.990.041	光电开关线路板	2	
C-5	WH8.078.015	光电开关支架	2	
C-4	WH8.048.028	光电开关座压板	4	
C-3	WH8.941.002	平垫圈 3	4	
C-2	WH8.044.203	进料光电开关支架	2	
C-1	WH8.912.005	十字槽盘头自攻螺钉 ST2.9×6	8	
B-1	WH7.032.002	窄输送鼓形轮	4	
A-2	WH8.906.002	内六角锥端紧定螺钉 M5×5	15	
A-1	WH7.032.001	宽输送鼓形轮	1	
17	WH8.616.030	进料定位条滑杆	2	
16	WH8.200.013	进料定位条滑块	4	
15	WH8.353.013	定位丝杆	4	
14	WH8.047.067	输送带右调节座	1	
13	WH8.047.066	输送带右调节块	1	
12	WH8.047.068	输送带左调节座	1	
11	WH6.260.305	深沟球轴承 61800	2	
10	WH8.047.065	输送带左调节块	1	
9	WH8.900.014	内六角圆柱头螺钉 M5×35	2	
8	WH8.300.033	输送带从动轴	1	
7	WH8.328.004	进料传送带-宽度60	1	
6	WH8.328.005	进料传送带-宽度30	4	
5	WH8.903.011	十字槽沉头螺钉 M5×8	4	
4	WH6.176.035	输送台板	1	
3	WH8.903.001	十字槽沉头螺钉 M3×6	4	
2	WH8.039.012	输送定位条	2	
1	WH8.353.012	定位螺钉	4	
序号	分类号	零件名称	数量	备注

SH-620 装配图18-放料板组件



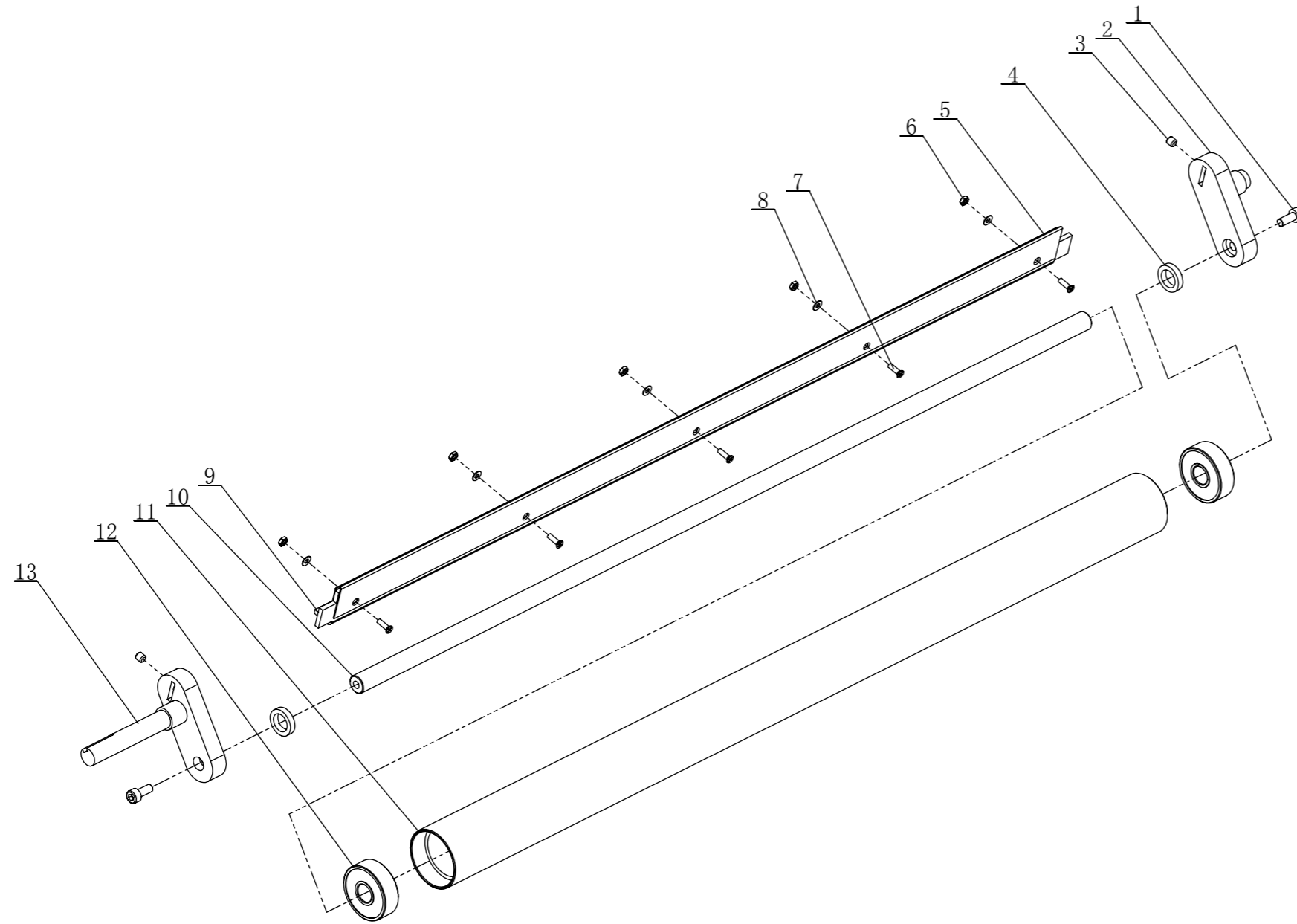
16	WH4.400.001	拉丝把手	1	
15	WH8.930.004	六角螺母 M4	6	
14	WH8.044.206	放料左定位条	1	
13	WH8.044.205	放料挡板	1	
12	WH8.038.341	放料板	1	
11	WH6.200.001	导轨	2	
10	WH8.930.003	六角螺母 M3	4	
9	WH8.943.003	弹簧垫圈 3	4	
8	WH8.941.002	平垫圈 3	4	
7	WH8.903.001	十字槽沉头螺钉 M3×6	4	
6	WH6.483.010	弹性定位插销	2	
5	WH8.044.204	放料右定位条	1	
4	WH8.903.002	十字槽沉头螺钉 M3×10	4	
3	WH8.941.006	平垫圈 4	6	
2	WH8.943.004	弹簧垫圈 4	6	
1	WH8.902.017	十字槽盘头螺钉 M4×6	18	
序号	分类号	零件名称	数量	备注

SH-620 装配图19-面板组件



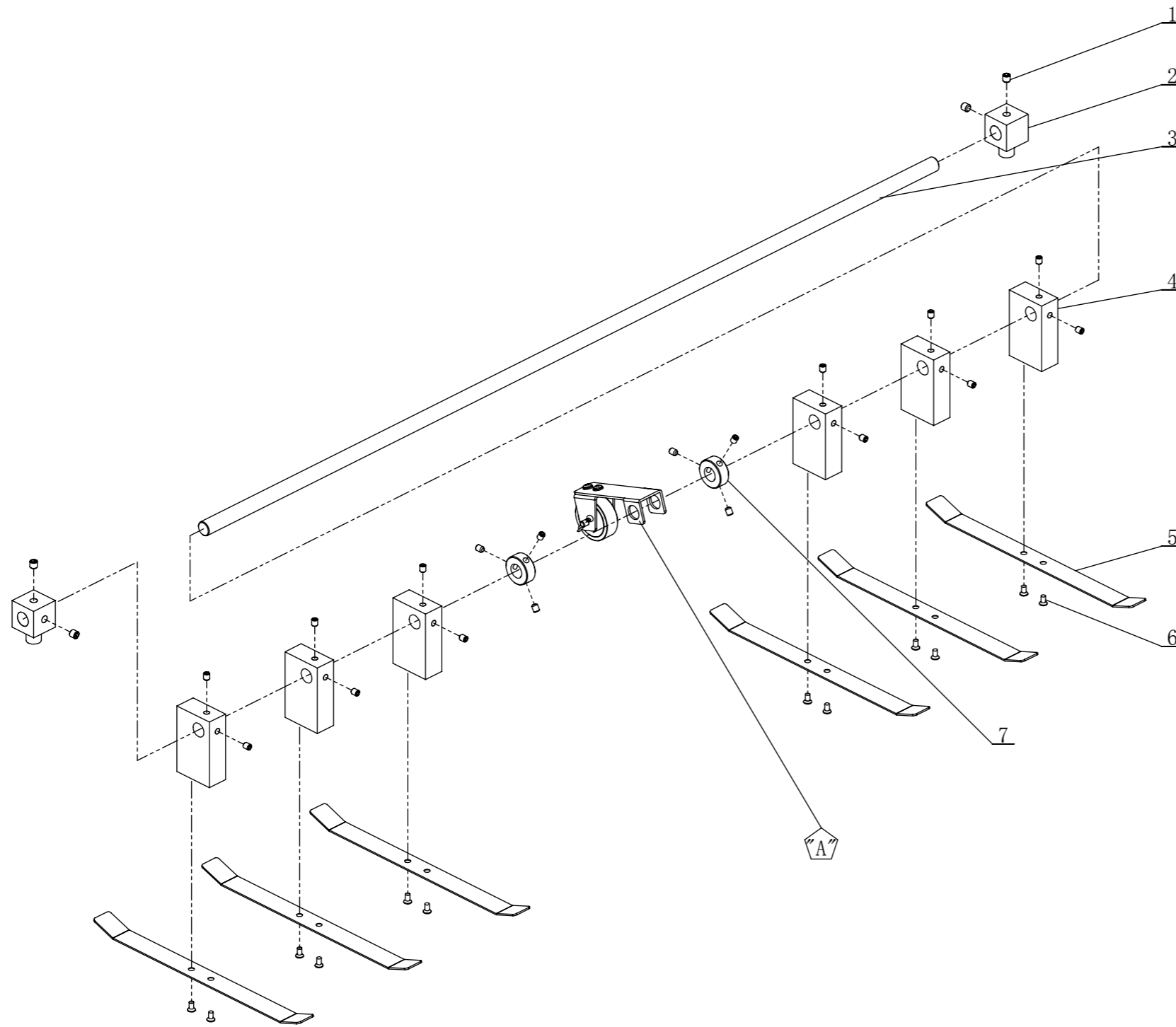
21	WH8.930.003	六角螺母 M3	12	
20	WH8.943.003	弹簧垫圈 3	8	
19	WH8.941.002	平垫圈 3	4	
18	WH5.907.001	液晶屏	1	
17	WH4.680.007	电位器 B5K	1	
16	WH8.640.201	液晶屏保护板	1	
15		温度控制器卡脚	2	
14	WH8.038.371	面板固定板	1	
13	WH8.903.004	十字槽沉头螺钉 M3×18	4	
12		电位器垫圈	1	
11		电位器螺母	1	
10	WH6.618.102	开关791	1	
9	WH8.903.001	十字槽沉头螺钉 M3×6	6	
8	WH8.090.006	面板	1	
7	WH3.863.007	温度控制器 ED6-FKMAP3-112-1832°F	1	选配
	WH3.863.006	温度控制器 ED6-FKMAP3-80.0-999.9°C	1	选配
6	WH6.354.001	旋钮	1	
5	WH6.618.112	跷板开关 SC768	3	
4	WH6.618.013	按钮开关(绿色带锁) M16-AAS1LBG	1	
3	WH6.618.014	按钮开关(红色带锁) M16-AAS1LBR	2	
2	WH6.618.015	按钮开关(蓝色带锁) M16-AAS1LBB	1	
1	WH6.618.016	按钮开关(白色带锁) M16-AAS1LBW	3	
序号	分类号	零件名称	数量	备注

SH-620 装配图20-防卷曲板组件

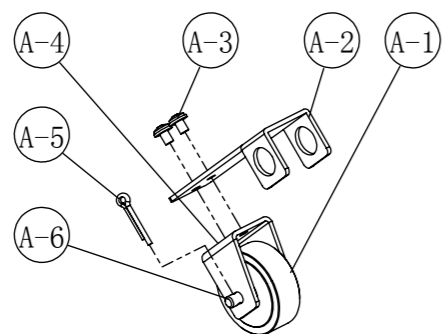


13	WH8.047.086	防卷曲杆左定位座	1	
12	WH6.260.331	深沟球轴承 6301	2	
11	WH6.301.027	防卷曲抚膜辊	1	
10	WH8.616.038	防卷曲抚膜辊芯棒	1	
9	WH8.044.208	防卷曲杆板	1	
8	WH8.941.002	平垫圈 3	5	
7	WH8.903.002	十字槽沉头螺钉 M3×10	5	
6	WH8.930.003	六角螺母 M3	5	
5	WH8.044.207	防卷曲板	1	
4	WH8.241.137	防卷曲轴承定位圈	2	
3	WH8.906.002	内六角锥端紧定螺钉 M5×5	2	
2	WH8.047.085	防卷曲杆右定位座	1	
1	WH8.900.004	内六角圆柱头螺钉 M5×12	2	
序号	分类号	零件名称	数量	备注

SH-620 装配图21-拉断导向组件

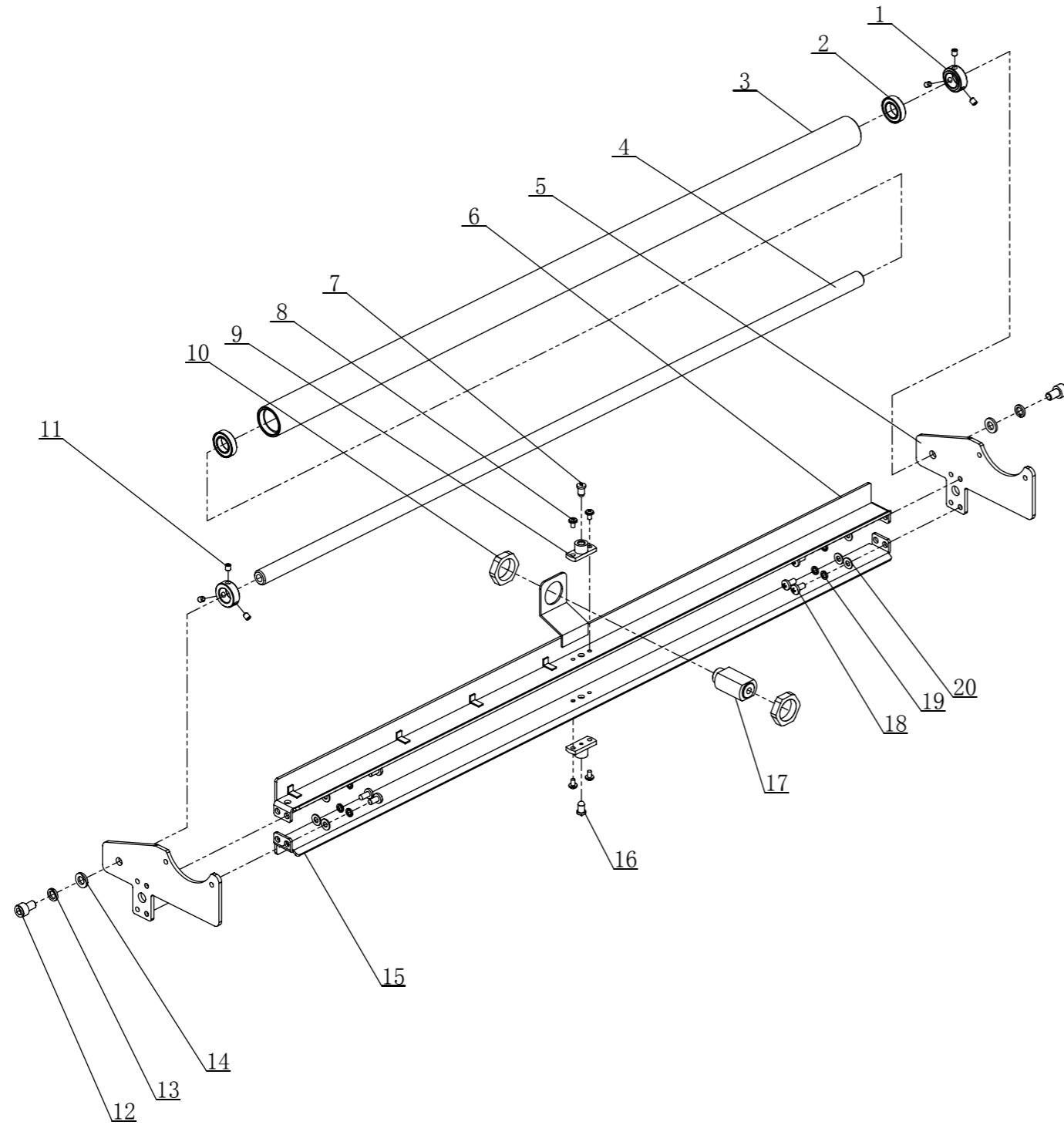


"A"



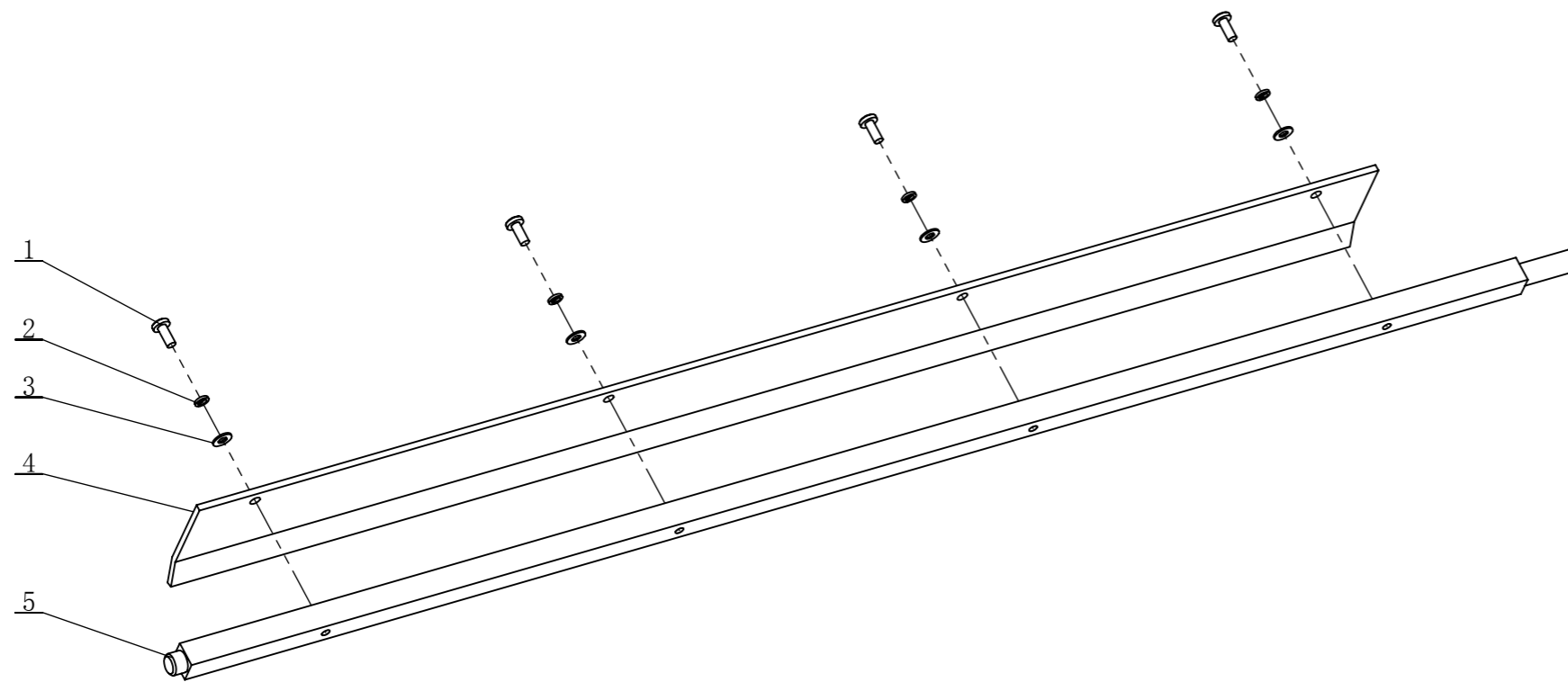
A-6	WH8.039.011	压辊定位销	1	
A-5	WH8.967.003	开口销 3×20	1	
A-4	WH8.038.340	进料压辊支架	1	
A-3	WH8.907.001	十字槽盘头带垫螺钉 M3×4	2	
A-2	WH8.038.362	拉断部分压辊支架	1	
A-1	WH8.309.088	分离机构压辊	1	
7	WH8.241.136	拉断压辊定位圈	2	
6	WH8.903.001	十字槽沉头螺钉 M3×6	12	
5	WH8.044.080	出料导向条	6	
4	WH8.202.008	出料导向条固定板	6	
3	WH8.616.037	拉断导向条支撑杆	1	
2	WH8.202.005	导向条定位轴	2	
1	WH8.906.001	内六角锥端紧定螺钉 M4×5	22	
序号	分类号	零件名称	数量	备注

SH-620 装配图22-测温探头组件



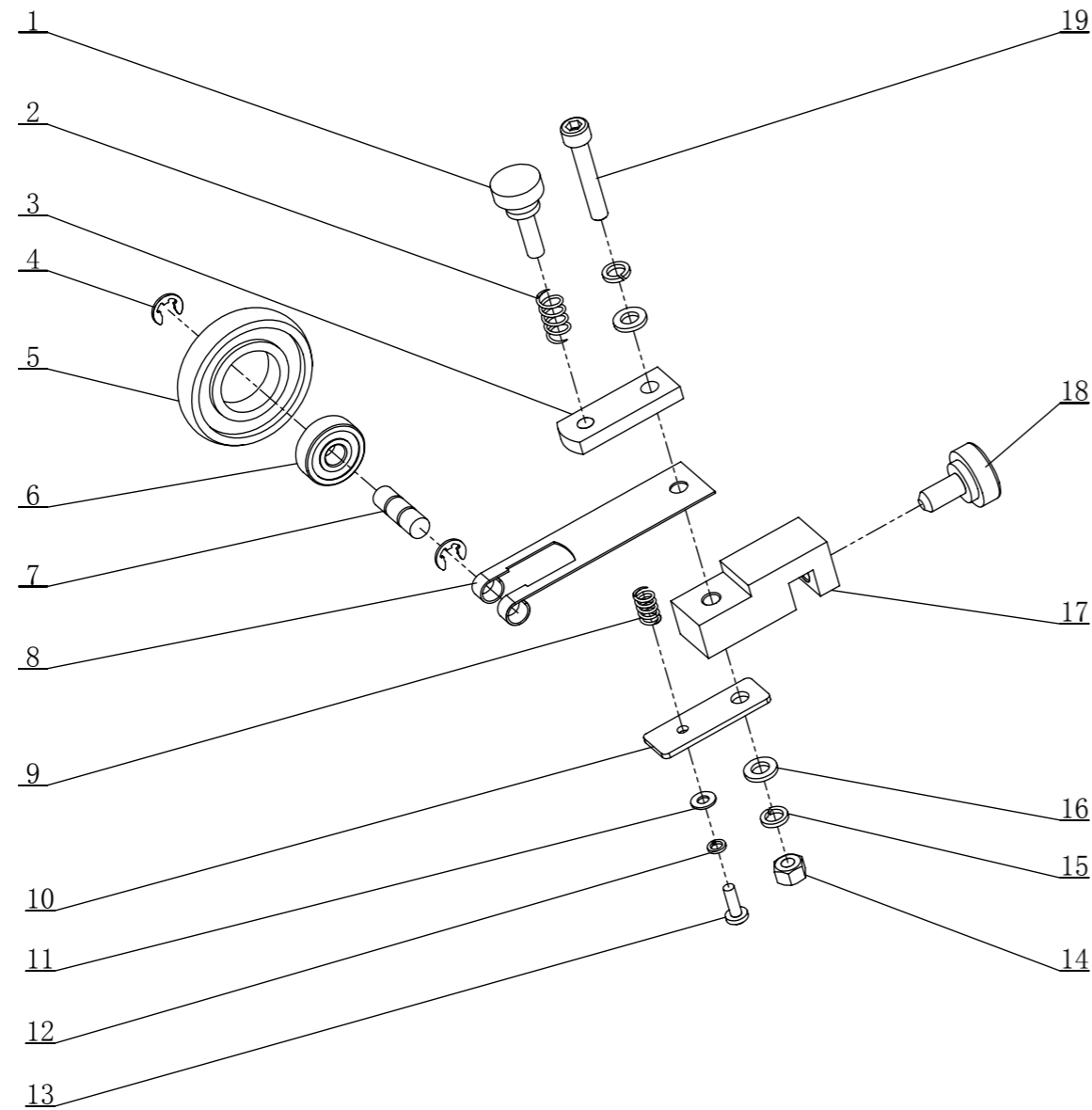
20	WH8.941.006	平垫圈 4	8	
19	WH8.943.004	弹簧垫圈 4	8	
18	WH8.902.020	十字槽盘头螺钉 M4×8	8	
17	WH5.315.006	红外测温探头IRT/C.01-K-240F/120C	1	
16		对射式光电对管-接收极	1	
15	WH8.044.207	进料部分下红外对管支架	1	
14	WH8.941.010	平垫圈 6	2	
13	WH8.943.006	弹簧垫圈 6	2	
12	WH8.900.017	内六角圆柱头螺钉 M6×10	2	
11	WH8.906.001	内六角锥端紧定螺钉 M4×5	6	
10		红外测温探头塑料螺母	2	
9	WH7.391.004	红外对管座	2	
8	WH8.907.002	十字槽盘头带垫螺钉 M3×5	4	
7		对射式光电对管-发射极	1	
6	WH8.044.208	进料部分上红外对管支架	1	
5	WH8.048.076	引导辊支架	2	
4	WH8.616.035	引导辊芯棒	1	
3	WH6.301.025	引导辊	1	
2	WH6.260.307	深沟球轴承 61801	2	
1	WH8.241.102	通用抚膜辊定位圈	2	
序号	分类号	零件名称	数量	背后

SH-620 装配图23-进料挡板组件



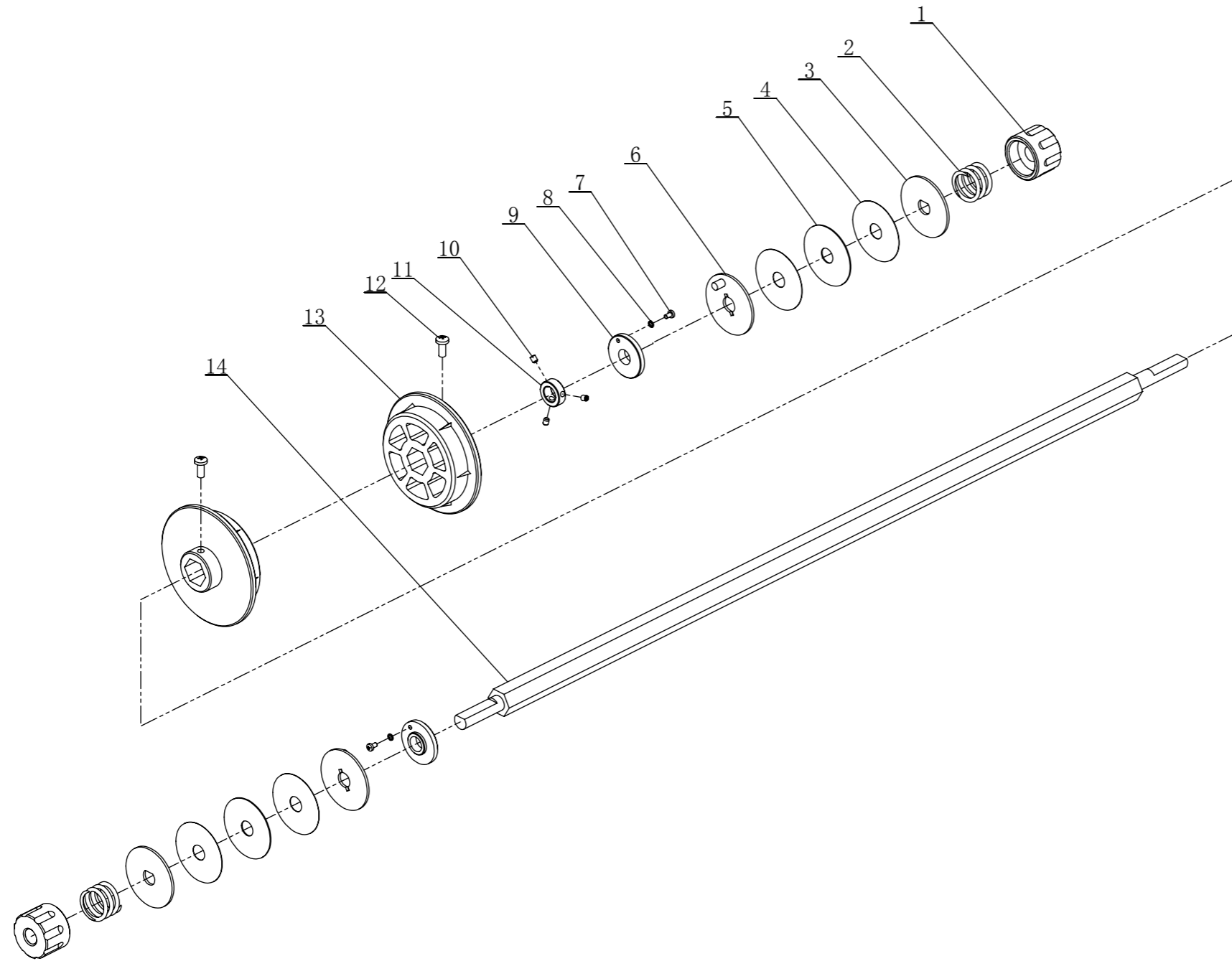
5	WH8.300.034	进料挡板轴	1	
4	WH8.048.027	进料挡板	1	
3	WH8.941.006	平垫圈 4	4	
2	WH8.943.014	弹簧垫圈 4	4	
1	WH8.902.021	十字槽盘头螺钉 M4×10	4	
序号	分类号	零件名称	数量	备注

SH-620 装配图24-进料引导辊组件



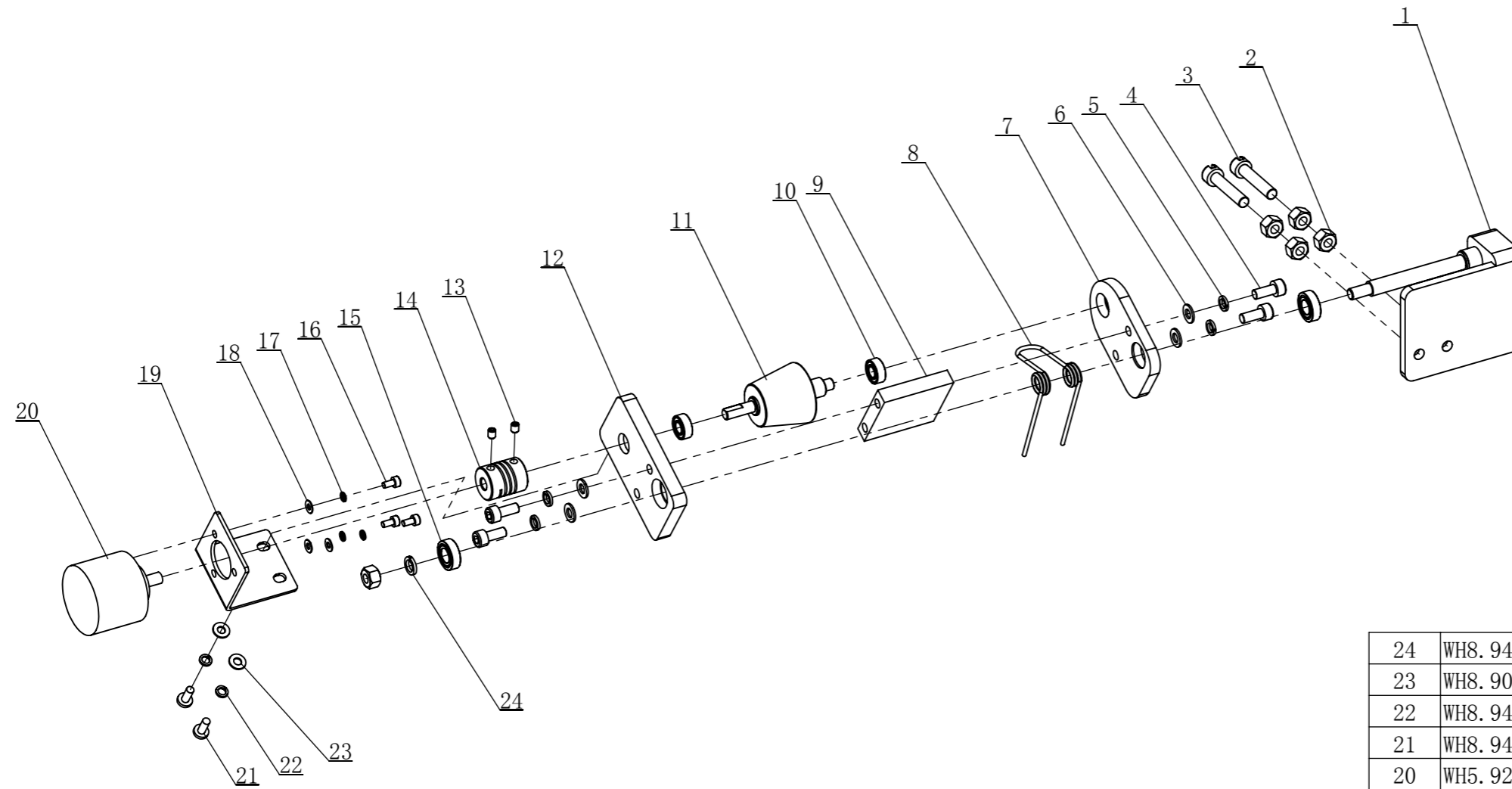
19	WH8.900.025	内六角圆柱头螺钉 M6×35	1	
18		进料引导辊固定螺钉	1	
17	WH8.038.339	进料引导辊固定板	1	
16	WH8.941.010	平垫圈 6	1	
15	WH8.943.006	弹簧垫圈 6	1	
14	WH8.930.006	六角螺母 M6	1	
13	WH8.902.023	十字槽盘头螺钉 M4×12	1	
12	WH8.943.004	弹簧垫圈 4	1	
11	WH8.941.006	平垫圈 4	1	
10		引导辊弹簧衬板	1	
9	WH8.382.011	内加热胶辊压簧	1	
8		进料引导辊固定架	1	
7		进料引导辊轴	1	
6	WH6.260.334	深沟球轴承 628/6	1	
5		进料引导辊	1	
4	WH8.245.009	开口挡圈 6	2	
3		进料引导辊压板	1	
2		进料引导辊压簧	1	
1		进料引导辊塑料螺钉M6×20	1	
序号	分类号	零件名称	数量	备注

SH-620 装配图25-支膜杆组件



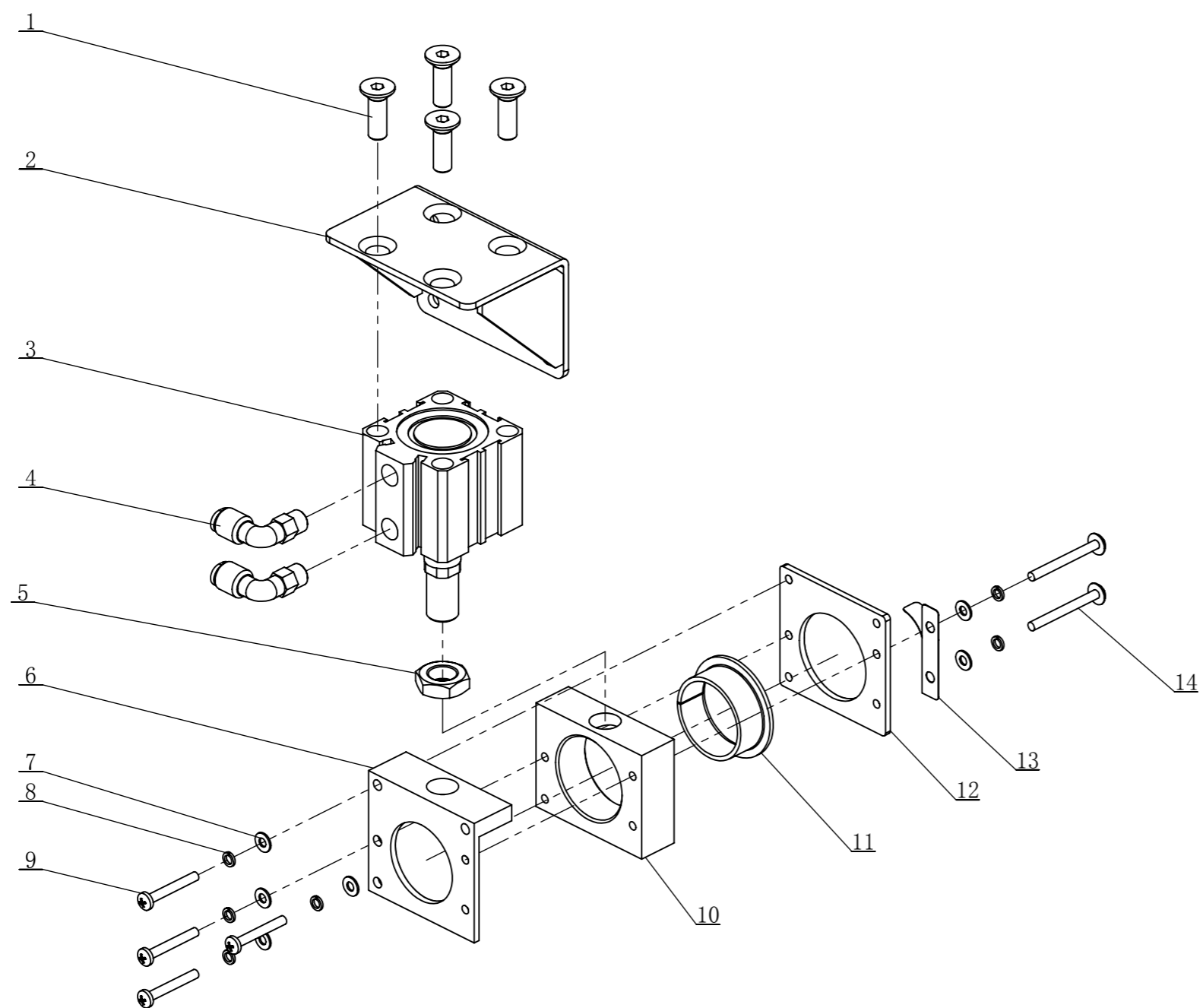
14	WH8.315.028	支膜杆	1	
13	WH8.200.018	三寸芯卷轴定位套-19孔	2	
12	WH8.902.032	十字槽盘头螺钉 M5×12	2	
11	WH8.241.102	通用抚膜辊定位圈	1	
10	WH8.906.001	内六角锥端紧定螺钉 M4×5	3	
9	WH8.047.005	FM670卡入式卷膜轴定位套	2	
8	WH8.943.003	弹簧垫圈 3	2	
7	WH8.902.006	十字槽盘头螺钉 M3×5	2	
6	WH8.047.007	FM670卡入式卷膜轴定位片	2	
5	WH8.088.001	FM360卷轴人造革摩擦片	2	
4	WH8.088.002	FM360卷轴PVC摩擦片	4	
3	WH8.048.003	FM360卷轴摩擦垫片	2	
2	WH8.382.004	FM360卷膜摩擦压簧	2	
1	WH8.047.006	FM670卡入式卷膜轴压紧螺母	2	
序号	分类号	零件名称	数量	备注

SH-620 装配图26-编码器组件



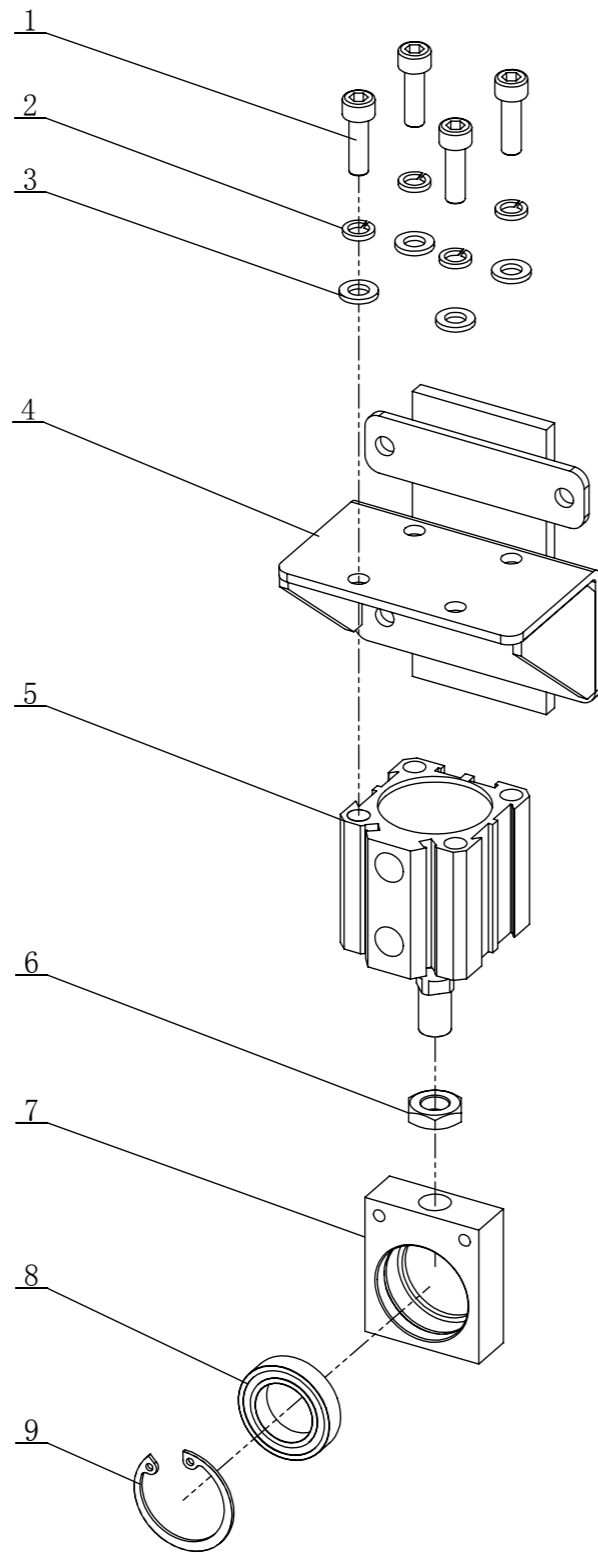
24	WH8.943.006	弹簧垫圈 6	1	
23	WH8.902.021	十字槽盘头螺钉 M4×10	2	
22	WH8.943.004	弹簧垫圈 4	2	
21	WH8.941.006	平垫圈 4	2	
20	WH5.920.001	编码器 OVW2-06-2MD 600P/R	1	
19	WH8.044.193	编码器支架	1	
18	WH8.941.002	平垫圈 3	3	
17	WH8.943.003	弹簧垫圈 3	3	
16	WH8.900.001	内六角圆柱头螺钉 M3×6	3	
15	WH6.260.302	深沟球轴承 628/8	2	
14	WH8.340.002	联轴器	1	
13	WH8.906.001	内六角锥端紧定螺钉 M4×5	2	
12	WH8.047.075	编码器主动轴撑板 I	1	
11	WH8.300.037	编码器主动轴	1	
10	WH6.260.330	深沟球轴承 628/6	2	
9	WH8.048.073	锥度轮撑板支板	1	
8	WH8.383.001	锥度轮扭力弹簧	1	
7	WH8.047.076	编码器主动轴撑板 II	1	
6	WH8.941.009	平垫圈 5	4	
5	WH8.943.005	弹簧垫圈 5	4	
4	WH8.900.004	内六角圆柱头螺钉 M5×12	4	
3	WH8.927.011	弹簧调节螺钉	2	
2	WH8.930.006	六角螺母 M6	5	
1	WH8.353.025	计长部分弹簧调节座	1	
序号	分类号	零件名称	数量	备注

SH-620 装配图27-进料铁辊气缸支架组件



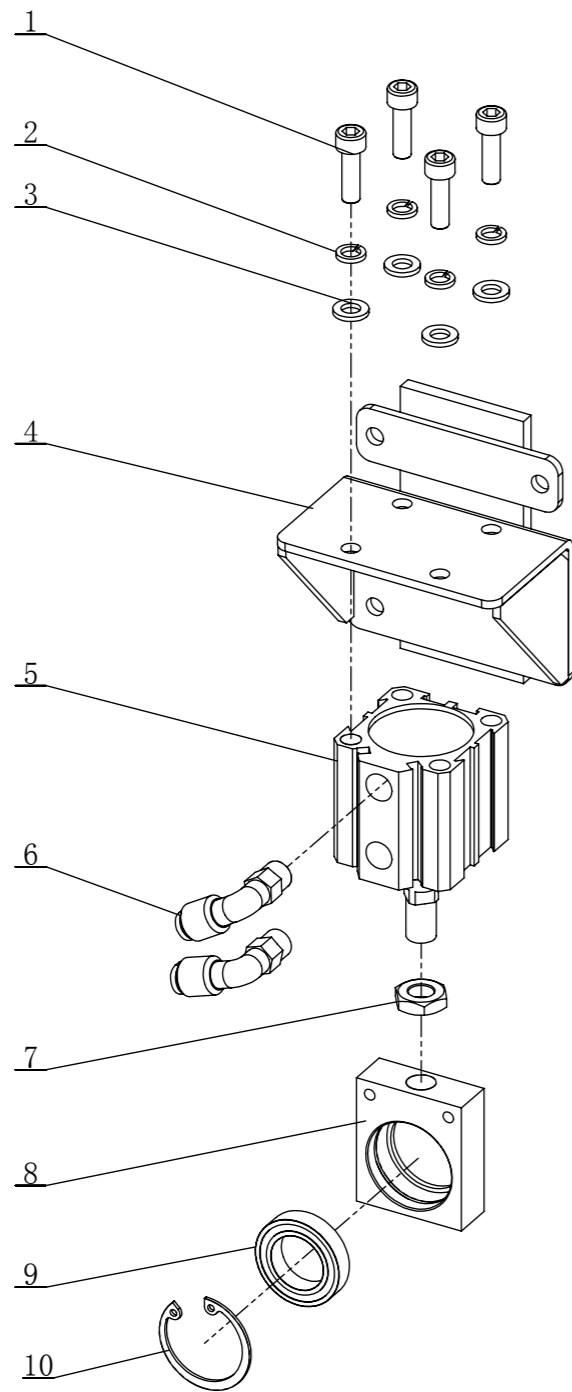
14	WH8.907.011	十字盘头带垫螺钉 M4×40	2	
13	WH8.048.034	进料铁辊接地接触片	1	
12	WH8.048.033	进料辊加压座夹板	1	
11	WH8.251.028	翻边自润滑轴套 F3516	1	
10	WH8.070.015	进料辊加压座内套	1	
9	WH8.902.035	十字槽盘头螺钉 M4×30	2	
8	WH8.943.004	弹簧垫圈 4	4	
7	WH8.941.006	平垫圈 4	4	
6	WH8.047.074	进料辊加压座半成品	1	
5	WH8.930.109	六角细牙薄螺母 M14×1.5	1	
4	WH5.883.002	直角接头 PL6-01C	2	
3	WH5.882.003	气缸 SDA 40×20-B	1	
2	WH8.038.348	进料辊气缸固定支架	1	
1	WH8.903.103	内六角沉头螺钉 M8×25	4	
序号	分类号	零件名称	数量	备注

SH-620 装配图28-拉断辊气缸支架组件



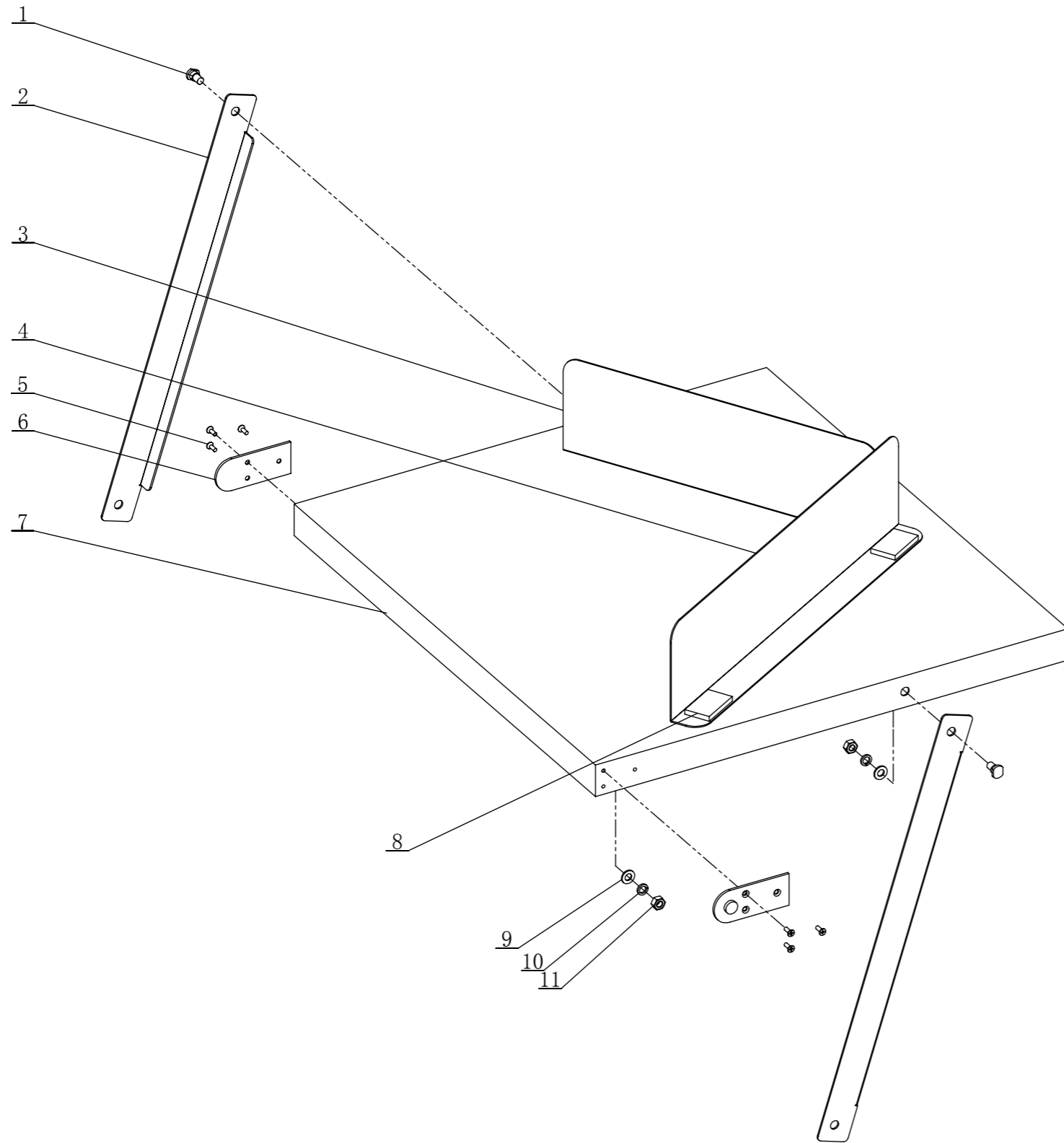
9	WH8.247.022	孔用弹性挡圈 32	1	
8	WH6.260.316	深沟球轴承 61804	1	
7	WH8.047.080	延伸辊加压座	1	
6	WH8.930.110	六角细牙薄螺母 M10×1.25	1	
5	WH5.882.002	气缸 SDA 32×20-B	1	
4	WH8.038.363	拉断辊气缸固定支架	1	
3	WH8.941.010	平垫圈 6	4	
2	WH8.943.006	弹簧垫圈 6	4	
1	WH8.900.022	内六角圆柱头螺钉 M6×20	4	
序号	分类号	零件名称	数量	备注

SH-620 装配图29-延伸辊气缸支架组件



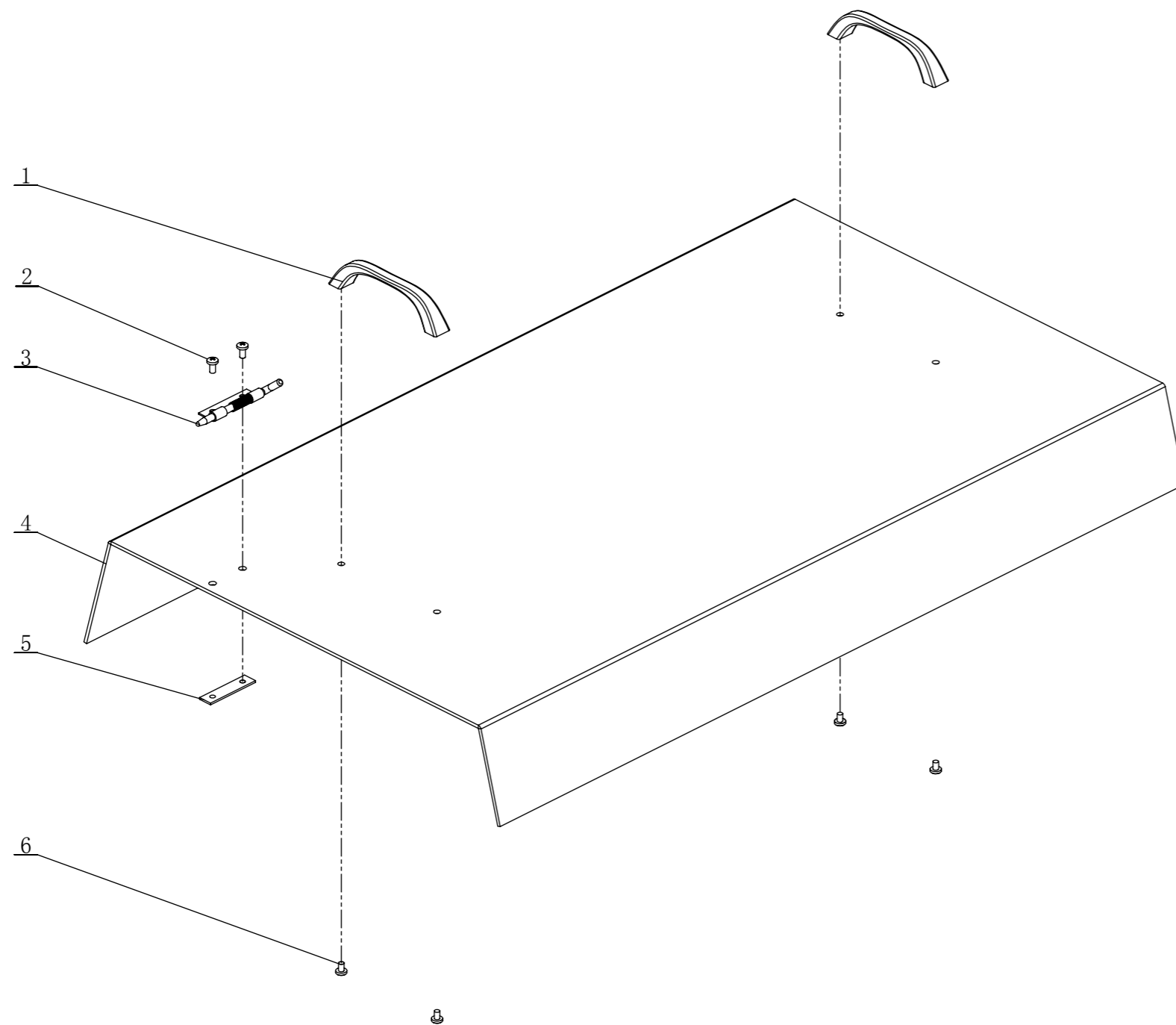
10	WH8.247.022	孔用弹性挡圈 32	1	
9	WH6.260.316	深沟球轴承 61804	1	
8	WH8.047.080	延伸辊加压座	1	
7	WH8.930.110	六角细牙薄螺母 M10×1.25	1	
6	WH5.883.002	直角接头 PL6-01C	2	
5	WH5.882.002	气缸 SDA 32×20-B	1	
4	WH8.038.357	延伸辊气缸固定支架	1	
3	WH8.941.010	平垫圈 6	4	
2	WH8.943.006	弹簧垫圈 6	4	
1	WH8.900.022	内六角圆柱头螺钉 M6×20	4	
序号	分类号	零件名称	数量	备注

SH-620 装配图30-接画斗组件



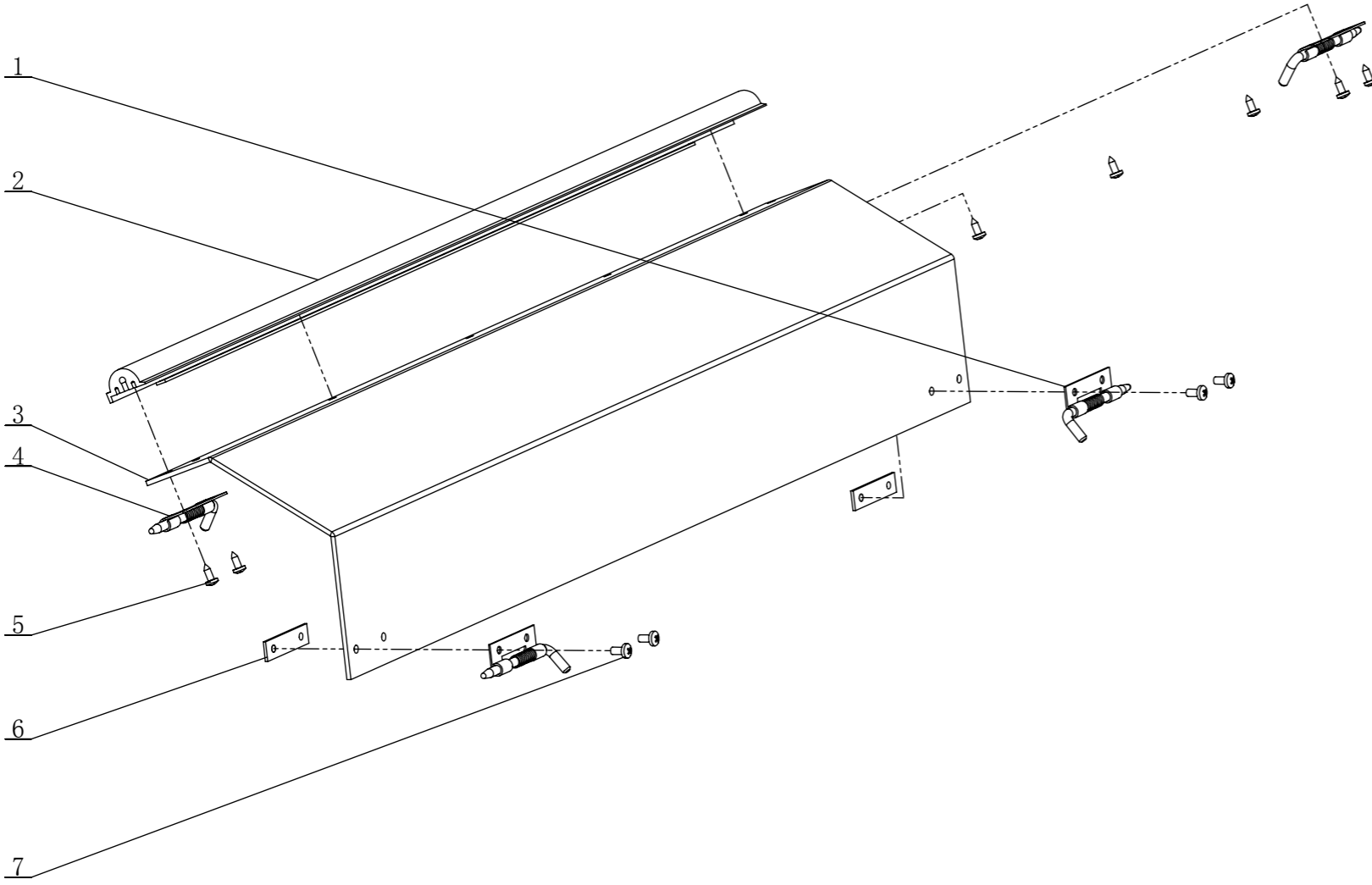
11	WH8.930.008	六角螺母 M8	2	
10	WH8.943.008	弹簧垫圈 8	2	
9	WH8.941.013	平垫圈 13	2	
8	WH7.770.001	磁钢	4	
7	WH8.044.210	接画斗	1	
6	WH8.048.035	画斗挂件	2	
5	WH8.903.009	十字槽沉头螺钉 M4×12	6	
4	WH8.044.209	画斗长挡板	1	
3	WH8.044.208	画斗短挡板	1	
2	WH8.044.207	画斗撑板	2	
1	HW8.264.022	画斗转轴	2	
序号	分类号	零件名称	数量	备注

SH-620 装配图31-拉断部分保护罩组件



6	WH8.902.102	十字槽大盘头螺钉 M4×6	4	
5	WH8.048.001	FM360夹板	1	
4	WH8.640.007	拉断部分防护罩	1	
3		FM360透明罩左插销	1	
2	WH8.902.020	十字槽盘头螺钉 M4×8	2	
1	WH4.400.001	拉丝拉手	2	
序号	分类号	零件名称	数量	备注

SH-620 装配图32-加热防护罩组件



7	WH8.902.020	十字槽盘头螺钉 M4×8	4	
6	WH8.048.001	FM360夹板	2	
5	WH8.912.012	十字盘头尖尾自攻螺钉 ST3.9×10	7	
4		FM360透明罩左插销组件	2	
3	WH8.640.006	加热防护罩	1	
2	WH8.038.368	透明罩铝型材	1	
1		FM360透明罩右插销组件	2	
序号	分类号	零件名称	数量	备注